



Islamic Republic of Afghanistan
Ministry of Economy



AFGHANISTAN

SUSTAINABLE DEVELOPMENT GOALS

STATUS UPDATE

APRIL 2017



Table of Contents

1. SDGs Background
2. Key Achievements
3. Next Steps
4. Challenges
5. Recommendations

انکشاف پایدار
افغانستان



اهداف



SDGs = 15-Year Global Dev Agenda (2015-2030)

SDGs includes:

17 Goals

169 Targets

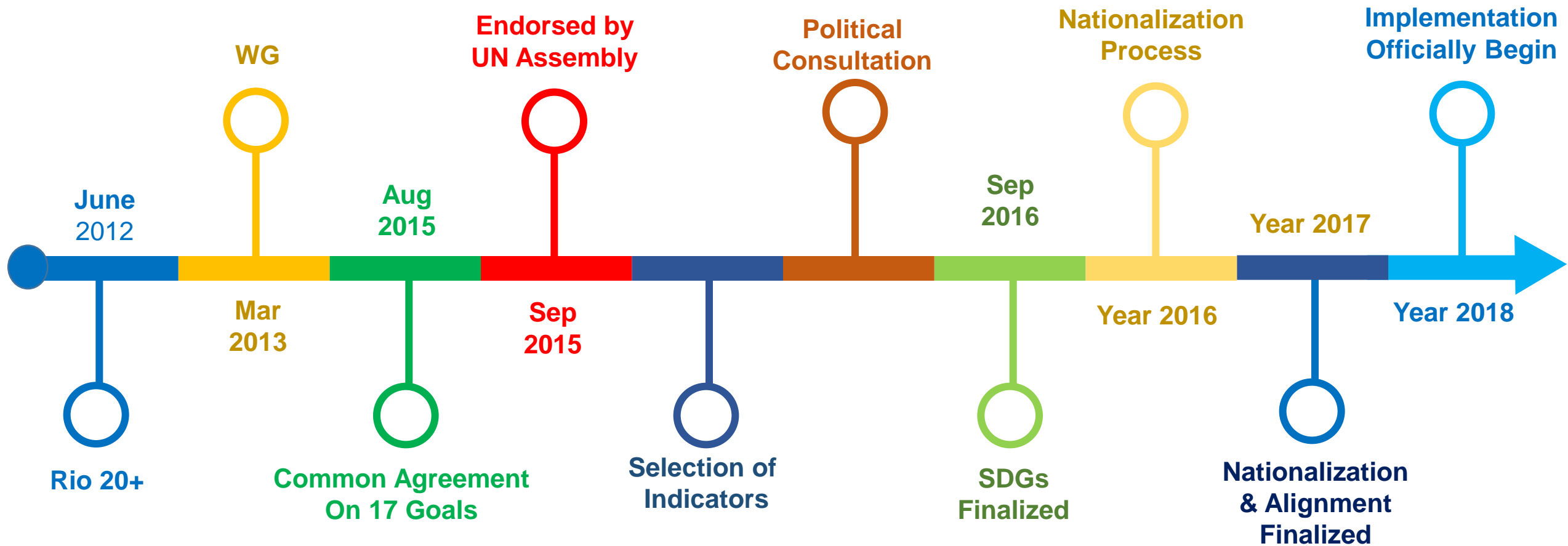
217 Indicators

It guides the international community in their shared efforts to achieve three objectives:

1. End extreme poverty,
2. Fight inequality and injustice,
3. Protect our planet.



SDGs Dev and Nationalization Process

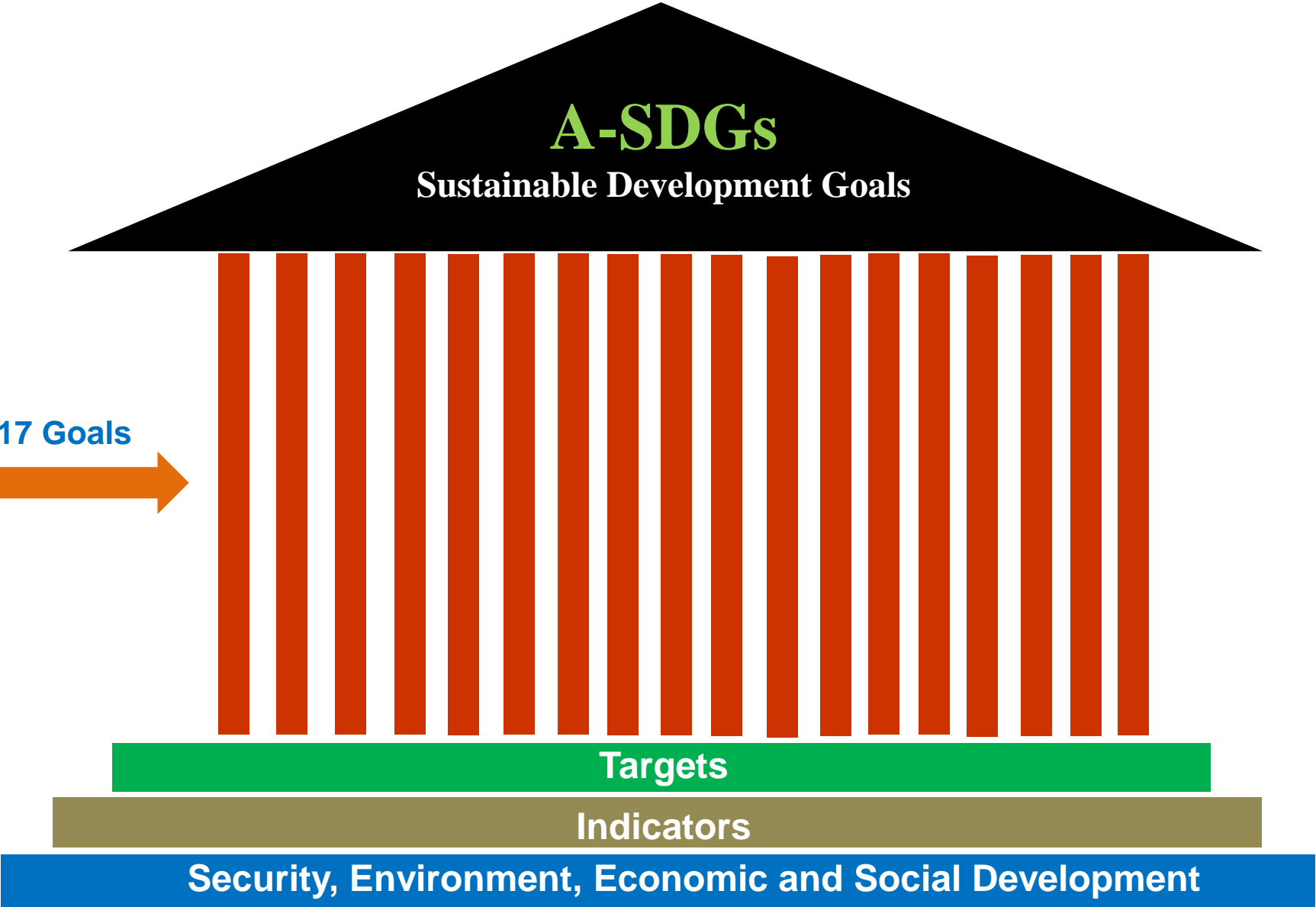


SDGs Physical Structure

217 Indicators

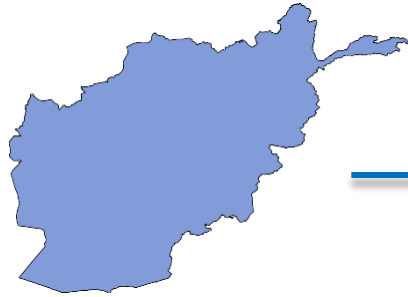
169 Targets

17 Goals





PHASES OF A-SDGS IN AFGHANISTAN



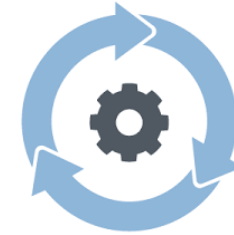
Nationalization

Mar 2016 - May 2017



Alignment

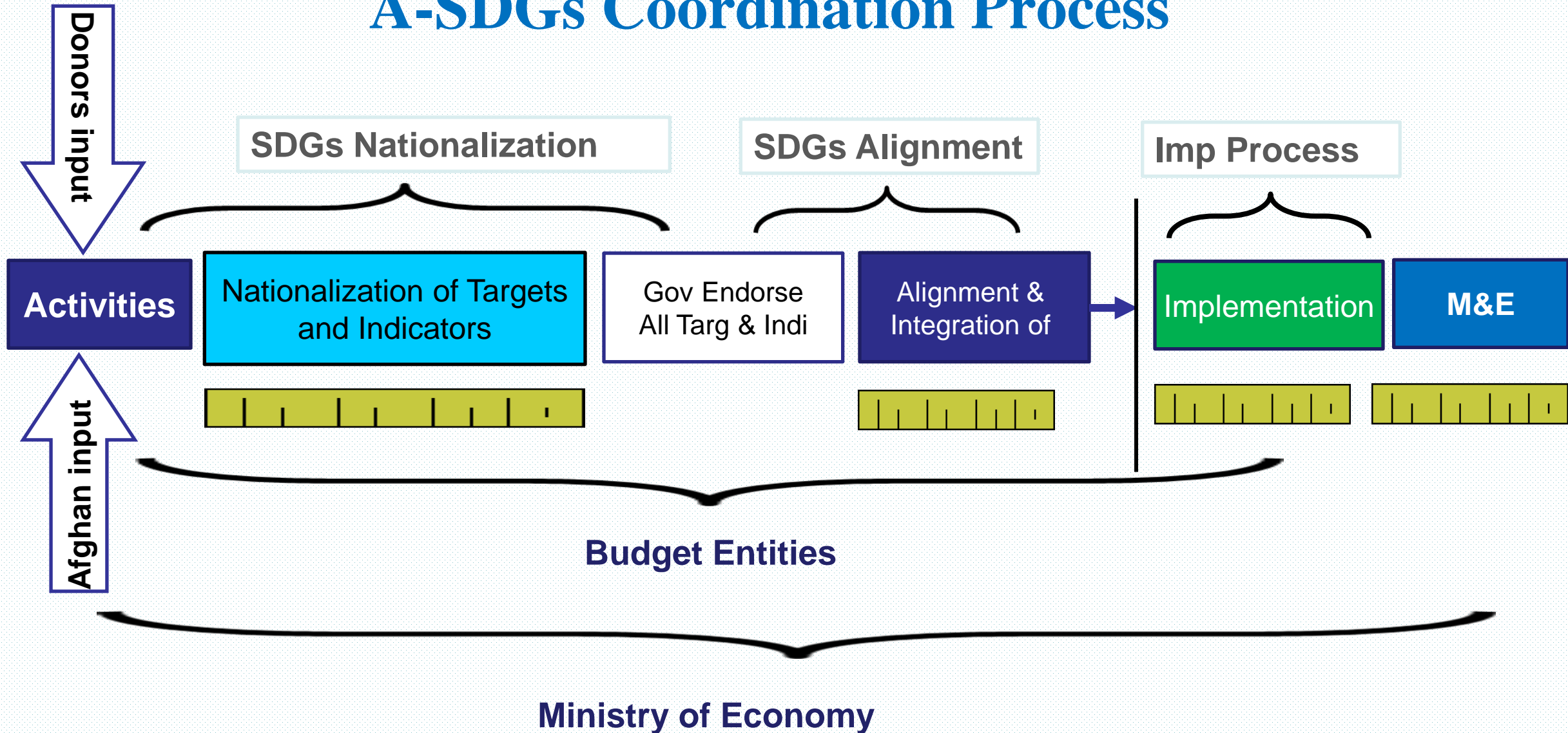
July – Dec 2017



Implementation

Jan 2018 - 2030

A-SDGs Coordination Process



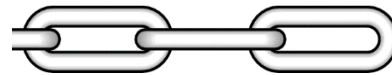


Roles of Budget Entities in nationalization process



Ministry of Economy A-SDGs Secretariat

- A-SDGs Secretariat, Coordination and M&E of A-SDGs Implementation
- Establishing High and Tech Level Committees / working groups
- Coordination of Nationalization & Alignment Process
- Close Coordination of the progress with the UN and IC agencies in Afghanistan



National
Coordination
Committee

National
Technical
Committee

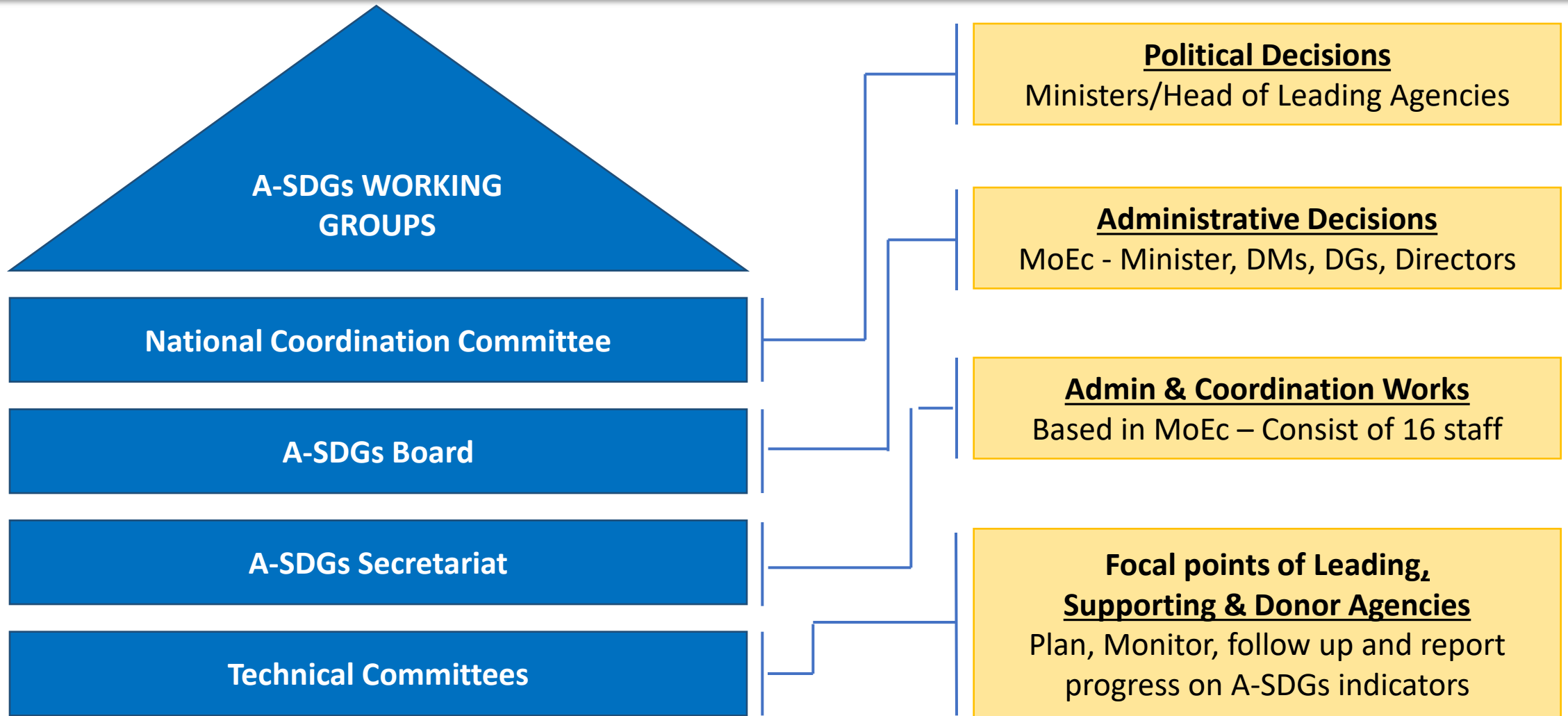


Gov Budget Entities Implementers

- Finalization of the A-SDGs Target and Indicators
- Alignment of the Targets and Indicators with the Development Plans & Strategies of their entities
- Implementation of the A-SDGs
- Reporting on the Progress of the A-SDGs to the MoEc

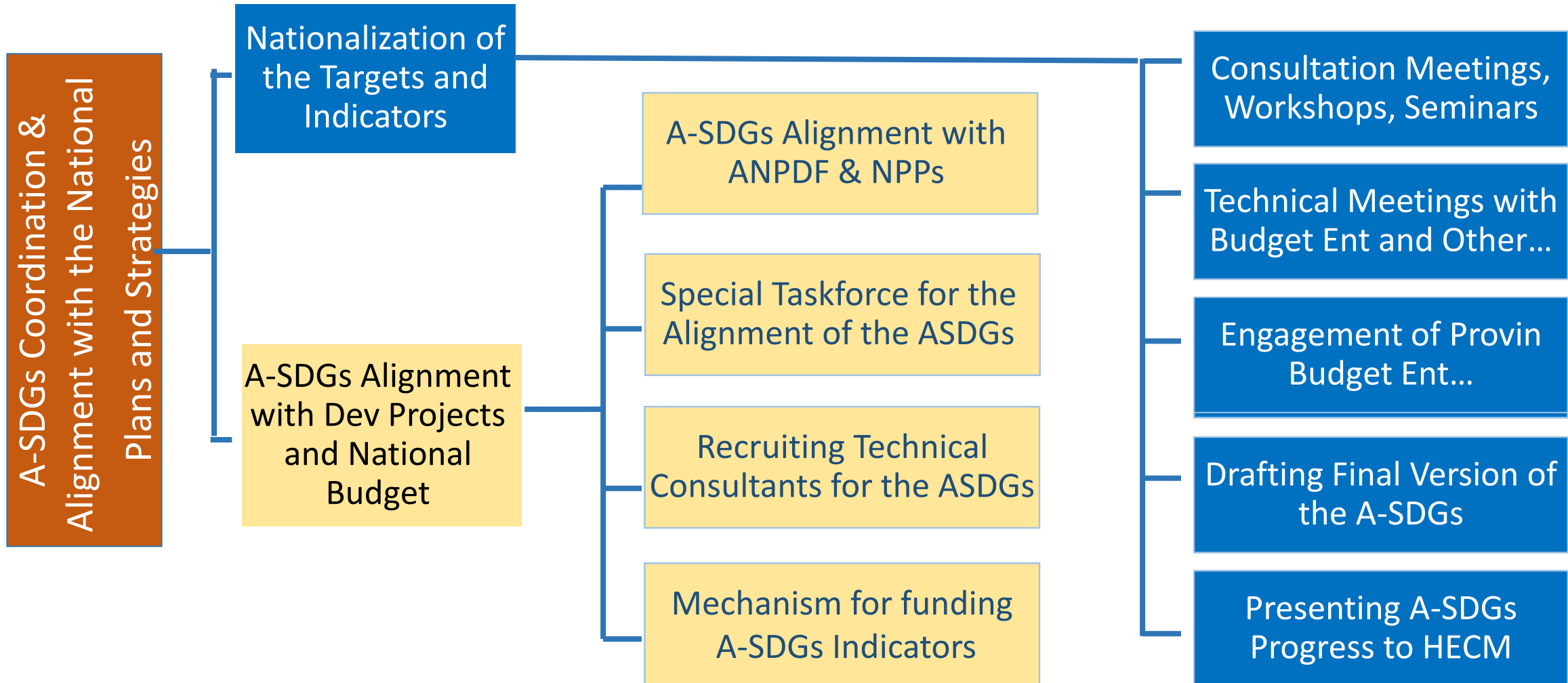


A-SDGS Coordination Process





Nationalization and Implementation Process





Key Achievements

| S. No | A-SDGs Details | | | Planned Activities | Current Status |
|-------|-----------------------|------------|---------|---|----------------|
| 1 | Goals | 17 | Global | National Consultation on the SDGs Paper (Goals and Targets) | Done |
| 2 | Targets | 169 | Global | Establishment of the SDGs Secretariat | Done |
| 3 | Targets Indicators | 155 190 | Drafted | High Level Coordination Committee Established | Done |
| 4 | Leading Entities | 28 | Initial | Technical Level Committee Established | Done |
| 5 | Supporting Entities | 64 | Initial | Distribution of 17-Goals into 8-Sectors | Done |
| 6 | Development Partners | 40 | Initial | Translation of the SDGs (Goals, Targets and Indicators) into National Languages (Dari-Pashto) | Done |



Key Achievements ...

| S.NO | Planned Activities | Current Status |
|------|---|----------------|
| 7 | ToR for the High, Technical level & A-SDGs Leadership Board | Done |
| 8 | MoU B/W MoEc and UNDP on technical assistance signed | Done |
| 9 | SDGs Technical Meeting with all Budget Entities. | Done |
| 10 | Identification of the A-SDGs Implementer and Coordinator Entities | Done |
| 11 | Identification of the A-SDGs Leading Entities and Supporting Entities | Done |
| 12 | Identification of the A-SDGs Development Partners in Afghanistan | Done |
| 13 | A-SDGs Consultation Meeting With the Relevant Sectors | Done |
| 14 | A-SDGs Targets & Indicators Integration Format | Done |
| 15 | A-SDGs Action Plan Developed | |



Key Achievements ...

| S.NO | Planned Activities | Current Status |
|------|---|----------------|
| 16 | Recruitment of National Project Manager for the A-SDGs | Done |
| 17 | Consultation Process with All Sectors on the A-SDGs | Done |
| 18 | Consultation and Integration Process with all leading budget entities on the Indicators | Done |
| 19 | Sectoral Consultation results presented to EC of Ministers | Done |
| 20 | Finalization of the National Targets and Indicators with CSO | Done |
| 21 | Political Level Meeting (Ministers Level) – Endorsement of the Targets and Indicators | Done |
| 22 | Preparation of the A-SDGs Final Document | May 17 |
| 23 | A-SDGs Official Launching | May 17 |
| 24 | Preparation for the HLPF on the selected goals and indicators | June 17 |
| 25 | A-SDGs Implementation Mechanism | June 17 |
| 26 | Consideration of A-SDGs in the National Budget. | May 17 |
| 27 | A-SDGs Targets and Indicators Alignment with All National Development Plans & NPPs | June 17 |
| 28 | SDGs Implementation will Start From | Jan-17 |

A-SDGS Sectors and Indicators

17 Goals of SDGs

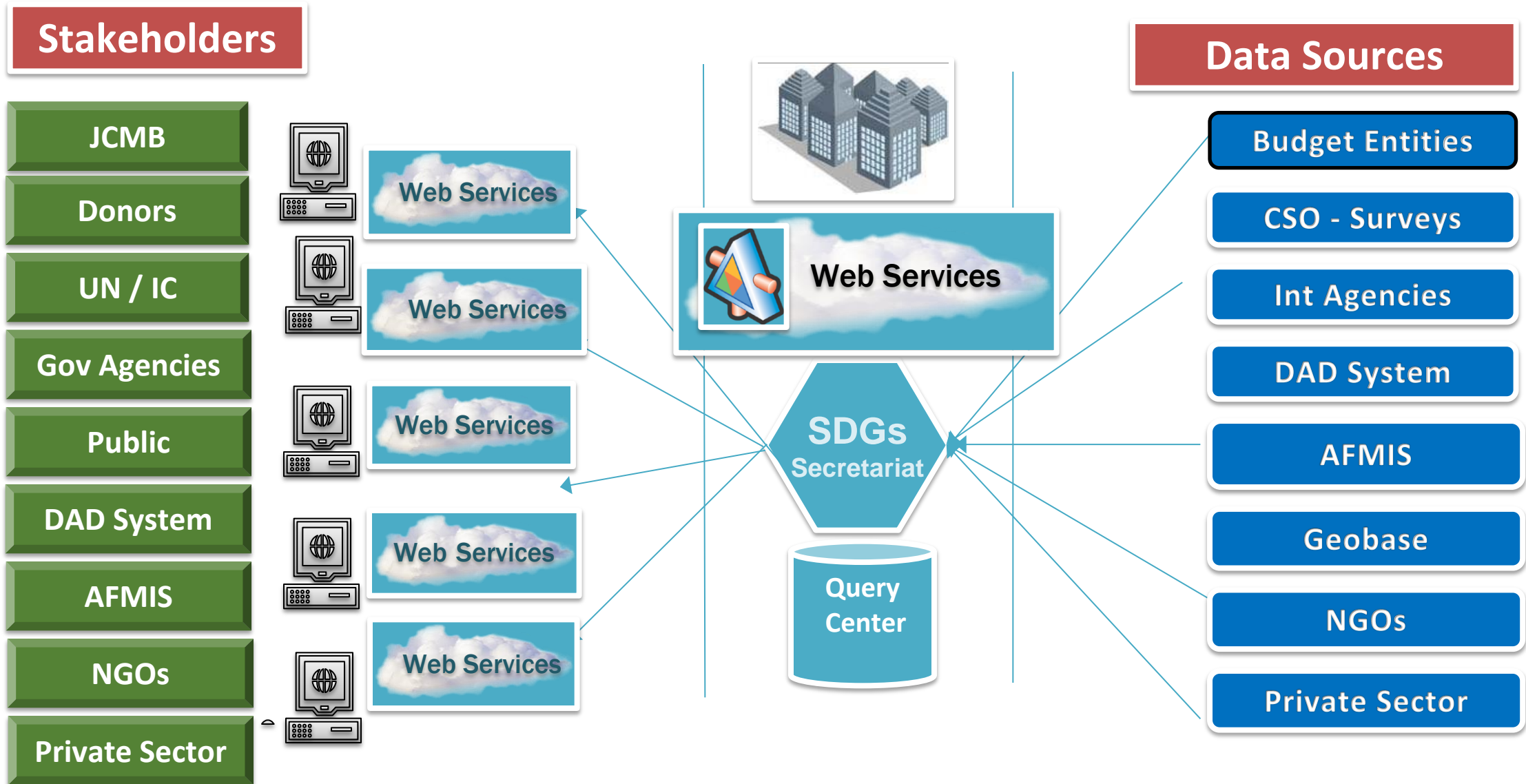


8 Sectors of National Development Strategy

| | |
|-----------------------------------|---------------|
| Security Sector | 11 indicators |
| Education Sector | 31 indicators |
| Health Sector | 22 indicators |
| Governance Sector | 7 indicators |
| Infrastructure Sector | 45 indicators |
| Social Protection Sector | 38 indicators |
| Agriculture and Rural Dev. Sector | 20 indicators |
| Economic Sector | 31 indicators |



A-SDGs Data Flow Structure



| Target 2030 | 2017 | Baseline | Indicators | Targets |
|-------------|------|--|--|---|
| 100% | 100% | قوانین # مقررات # کنوانسیون # پیمانها # | 5.1.1. حصول اطمینان از موجودیت چارچوب های قانونی غرض ترویج، تطبیق و نظارت مساوات و عدم تبعیض بر اساس جنسیت | 5.1. محو تمام انواع تبعیض علیه زنان و دختران در کشور |
| 83% | 76% | 76% | 5.1.1b فیصدی تطبیق چارچوب های قانونی موجود در کشور به هدف تساوی جنسیتی، کاهش خشونت و عدم تبعیض (شاخص جدید). | |
| 42% | 55% | 56% | 5.2.1. فیصدی زنان و دختران 15 ساله یا بالاتر که به خشونت فیزیکی، جنسی یا روانی در طول 12 ماه گذشته توسط همسر/نامزد متقابل شده اند. | 5.2. محو تمام انواع خشونت علیه زنان و دختران در محیط عام و خصوصی، از جمله قاچاق، سوء استفاده جنسی و دیگر انواع سوء استفاده |
| 39% | 52% | 53% | 5.2.2. نسبت زنان و دختران 15 ساله و بالاتر از آن که از طرف افراد غیر-از همسر طی 12 ماه اخیر مورد سوء استفاده جنسی قرار گرفته اند. | |
| 10% | 17% | 17% | 5.3.1. فیصدی زنان که بین سنین 15 و ۱۹ ازدواج نموده اند. | 5.3. محو همه رسوم زیان آور، مانند ازدواج اطفال، ازدواج های اجباری و زود هنگام |
| 23% | 23% | 23% | 5.5.1. فیصدی کرسی های اشغال شده توسط زنان در شورای ملی و حکومت محلی | 5.5. حصول اطمینان از مشارکت کامل و موثر زنان و همچنان فرصت های مساوی رهبریت در تمامی سطوح تصمیمگیری سیاسی، اقتصادی و زندگی عامه |
| 32% | 11% | 10/70% | 5.5.3. فیصدی زنان نظر به مردان در موقف های مدیریتی . | |



| Target 2030 | 2017 | Baseline | Indicators | Targets |
|----------------------------|---|--|---|---|
| 3 | 22 | 23 | 1.5.1.* تعداد افراد کشته شده، گم شده، زخمی شده و بیجا شده در اثر حوادث؛ در هر صد هزار نفر. | الی 2030: توانمند سازی فقرا و افراد آسیب پذیر در مقابل وقایع اقلیمی و سایر حوادث به هدف فقر زدائی |
| 3 (1) 1 (2) 5 (3) | 22 (1) (2) 32 (3) | 23 (1) 11 (2) 33 (3) | 1.5.1 الف: تعداد مرگ و میر در هر صد هزار نفر ب: افراد گم شده در هر صد هزار نفر ج: اشخاص آسیب دیده حوادث در هر صد هزار نفر. | 11.5 الی سال 2030، کاهش تعداد مرگ و میر و متضررین حوادث (شامل حوادث مرتبط به آب)، به ویژه افراد که نان آور خانواده شان بوده و متضرر شدن آنها سبب کاهش تولید ناخالص داخلی میگردد. با تمرکز به حمایت فقرا و اشخاص آسیب پذیر |
| -- (1) -- (2) -- (3) | 0.4 (1) 3.2(2) 2.1 (3) 80% (4) | 0.4 (1) 3.2 (2) 2.0 (3) %78 (4) | 1.2.1.6. تعداد مرگ و میر در هر صد هزار جمعیت در سال (1) ناشی از ماین های متعارف (2) ناشی از مواد انفجاریه تعبیه شده با پلیت فشاری (3) ناشی از مهمات باقیمانده از جنگ (4) فیصدی پاکاری اراضی از ماین و مهمات منفجر نشده. | همچنان مصنون سازی و پاک سازی تمامی نقاط کشور در برابر تهدیدات ناشی از ماین و مهمات منفجر نشده با تطبیق پلان استراتیژیک ملی پروگرام ماین پاکي برای افغانستان |
| 90% | 60% | 56% | 11.ب.1.* نسبت افزایش ادارات محلی که استراتیژی های کاهش خطر و حوادث را پذیرفته و تطبیق میکند در مطابقت به چارچوب Sendai framework for action 2015-2030 | 11.ب. الی سال 2020، افزایش تناسب اداری مصنون در مقابل حوادث در مطابقت به اهداف سندای. |
| 100% | 60% | %50 | 1.1.13: فیصدی تکمیل و ایجاد ساختارهای مدیریتی، مقاوم سازی و سازگاری در برابر خطرات اقلیمی در سطوح ولسوالی ها و محلات بمنظور کاهش مرگ و میر. | 1.1.13 الی 2030 تقویت مقاومت پذیری و ایجاد ظرفیت سازگاری در برابر خطرات مربوط به آب هوا و حوادث طبیعی در افغانستان |

| Target 2030 | 2017 | Baseline | Indicators | Targets |
|---------------------------------------|--|--|---|--|
| 98% | 50% | 47% | 13.1.1.2: فیصدی نقل مکان بی جاشدگان داخلی به محلات اصلی شان. | 13.1. الی 2030 تقویت مقاومت پذیری و ایجاد ظرفیت سازگاری در برابر خطرات مربوط به آب هوا و حوادث طبیعی در افغانستان |
| 15%(1) ---(2) ---(3) | 28% (1) 17% (2) 73% (3) | 28% (1) 17% (2) 73% (3) | 5.4.1. فیصدی تعداد کارکنان بدون معاش در خانواده بگونه فیصدی تمام اشتغال به تفکیک جنسیت: (1) مجموع هردو جنسیت (2) مذکر (3) مونث | 5.4. تشخیص و ارزش دهی کارهای بدون پرداخت داخلی از طریق ارائه خدمات عامه، زیرساخت ها و سیاست های مسئولیت اجتماعی، و ترویج مسئولیت مشترک در فامیل و خانواده مطابق به باورهای ملی |
| 36% | 11% | 10% | 5.5.2. * نمایندگی خانمها در سطوح تصمیم گیری (فیصدی) - اشتراک خانمها در بست های بالاتر از درجه 3 | |
| 58% (1) 35%(2) 270,000(3) 4%(4) | 27%(1) 5%(2) 140,000 (3) 3% (4) | 110, 037 (27.1 (1) 155, 000 (N/A) (2) 120,000 (N/A) 35,000 (4) (3) (N/A) | 1.3.1. فیصدی اشخاص آسیب پذیر که تحت پوشش مسئولیت اجتماعی قرار گرفته اند به تفکیک ذیل: الف: اشخاص دارای معلولیت ب: خانواده های شهدا ج: متقاعدین د: خانواده های آسیب پذیر دارای اطفال زیر سن ۱۰ | 1.3. الی سال 2030، تحت پوشش قرار دادن تعداد از فقرا و افراد آسیب پذیر از طریق تطبیق سیستم ها و اقدامات مسئولیت اجتماعی ملی مناسب |
| 1% | 0.1% | N/A | 4.4.1. فیصدی اشخاص دارای معلولیت که از برنامه های آموزشی فنی حرفوی (نیمه رسمی) مستفید میشوند. | 4.4. الی سال 2030، افزایش تعداد جوانان و بزرگسالان با مهارت های مرتبط حرفوی و علمی، جهت ایجاد اشتغال با کیفیت و کار آفرینی |
| 3000 | 1700 | اناث: 1,662 (35%) | 4.4.2. تعداد اشخاص که از برنامه های فنی و حرفوی نیمه رسمی و رسمی مستفید میشود با تفکیک جنسیت | |

| Target 2030 | 2017 | Baseline | Indicators | Targets |
|----------------------------|---------------------------------|-----------------------------------|---|--|
| 13% | 28% | 30% | 8.5.1. میزان نابرابری/فرق مزد مرد و زن | 8.5. الی سال 2030، تأمین اشتغال کامل و موثر و ایجاد شغل های مناسب برای تمام زنان و مردان به شمول جوانان و معلولین با پرداخت دستمزد مساوی برای کار مساوی |
| 8% (1) 15% (2) | 17% (1) 35% (2) | 17.6% (1) 36.6% (2) | 8.5.2. میزان بیکاری به تفکیک جنسیت (1) ذکور بیکار (2) اناث بیکار | |
| 9% (1) 8% (2) | 48% (1) 27% (2) | 49.3% (1) 27.4% (2) | 8.6.1. میزان بیسوادی و بیکاری در جوانان دارای سنین (15-24) (1) بیسوادی (2) بیکاری | 8.6 الی سال 2020، کاهش قابل ملاحظه در میزان جوانان که شامل کار، مکتب یا برنامه های آموزشی نیستند. |
| 5% (1) 4% (2) 2% (3) | 11% (1) 7.5% (2) 5.5% (3) | 11.8% (1) 7.7% (2) 5.8% (3) | 8.7.1. فیصدی کودکان بین سن 5-17 که مصروف کار هستند، به تفکیک جنسیت و گروپ سنی: (1) بین سن 5-11 (2) بین سن 12-14 (3) بین سن 15-17 | 8.7 اتخاذ تدابیر جدی و موثر بمنظور محو کارهای جبری، خاتمه دادن به بردگی، قاچاق انسان، منبع کار بالای اطفال، به شمول استخدام و استفاده اطفال منحيث عسکر، و الی سال 2025، پایان کار شاقه بالای اطفال |
| 22% | 10% | N/A | 8.8.1. میزان کسرت وقوع جراحات وخیم و غیر وخیم کاری، به تفکیک جنسیت | 8.8 محافظت از حقوق کارگران و انکشاف محیط کاری مطمئن و مصون برای تمام کارگران |
| 86000 | 0 | 0 | 8.8.2.A. تعداد اشخاص (کارگران) که از راهای قانونی و منظم به اساس توافقنامه های دوجانبه کار (BIAS) به کشور خارجی (کشورهای دارای تقاضا کارگر) اعزام میگردد یا مهاجر میشوند. | |
| 8 | 0 | 5 | 8.8.2. تعداد تصویب کنوانسیون های اساسی سازمان بین المللی کار | |
| 8/00% | 6/20% | 6% | 8.ب.1. فیصدی مصرف مجموعی دولت در برنامه های مصئونیت اجتماعی و برنامه های اشتغال زایی در تناسب بودجه ملی | 8.ب. الی سال 2020، تهیه و ترتیب استراتیژی بین المللی برای اشتغال جوانان و تطبیق پیمان جهانی اشتغال سازمان بین المللی کار |



انکشاف پایدار
افغانستان



اهداف

Next Steps



NEXT STEPS

- Preparation of the A-SDGs final draft document (Mar-April 2017);
- HLPF – Preparation for the Forum (April-June 2017);
- High Level Political Meetings on Sectoral Analysis (A-SDGs targets and indicators Approval) - (Mar-April 2017);
- Donors Coordination Meeting on A-SDGs (April 2017);
- Private Sectors Consultation Meeting on A-SDGs (April 2017);
- Civil Societies Consultation Meetings on A-SDGs (April 2017);
- Professional Review of the Draft Documents by Experts and professional – national and international consultants (April 2017);

NEXT STEPS ...

- Developing A-SDGs Official Website (Mar-April 2017);
- Developing A-SDGs Official Database (Mar-April 2017);
- Developing Mobile Application and Video Clips (Mar-April 2017);
- Official launch of the A-SDGs Final Documents (April 2017);
- Sub-National Consultation Workshops (May-July 2017);
- Presenting the final A-SDGs Sectoral Analysis to the Economic Committee of Council of Ministers (April - May 2017).



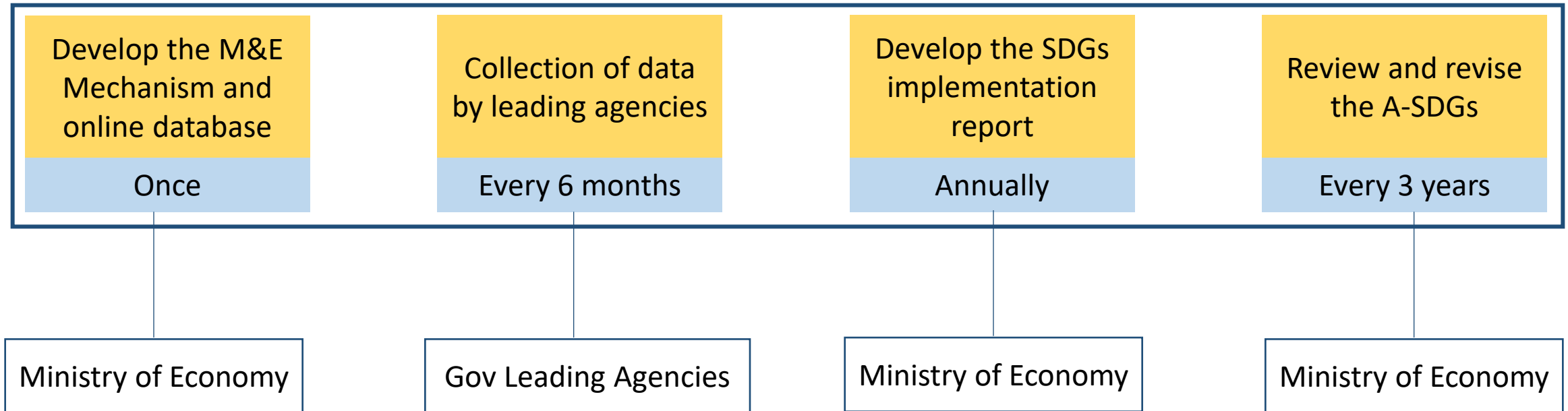
PHASE 2. ALIGNMENT

Include the A-SDGs targets and indicators in the ministerial and provincial strategic plans

Align the annual plans, projects and national budget with the A-SDGs targets and indicators

Add the A-SDGs filter to the project appraisal process, and the projects aligned with the A-SDGs are prioritized

IMPLEMENTATION PROCESS



CHALLENGES

- 1 Unavailability of the data for setting baselines and targets for the indicators, that prolong the process
- 2 Weak technical capacity and experience in the leading agencies to set baselines and indicators,
- 3 High number of indicators need surveys to set their baselines and targets,
- 4 Not enough budget to implement the indicators.
- 5 Costing of the indicators is quite technical job.



EXPECTATIONS & RECOMMENDATIONS

- Government of Afghanistan is deeply committed to attaining the SDGs,
- Afghanistan is still highly dependent on foreign aid in implementing internationally agreed development goals
- Afghanistan needs technical and advisory assistance to assess the development programs with regards to SDGs targets and indicators.



EXPECTATIONS & RECOMMENDATIONS...

- 1 Setting realistic baselines and annual targets for the approved indicators (professional methods needed),
- 2 Alignment and integration of the indicators with development plans of the budget entities, ANPDF & NPPs,
- 3 Costing of for the indicators of the SDGS and conducting workshops and trainings on SDGs implementation,
- 4 Conduct capacity building programs and a platform to learn from experience of other member countries,
- 5 Afghanistan seriously needs International Development Partners (Donors) to fund A-SDGs implementation.

EXPECTATIONS & RECOMMENDATIONS...

1

g7+ can be used as a platform for Afghanistan to harmonize the A-SDGs process with other fragile/post conflict countries,

2

g7+ can help Afghanistan to know about the priorities of other fragile/post conflict countries,

3

g7+ can support Afghanistan on the data collection, conducting surveys and comparing with other member countries

4

Conduct capacity building programs and a platform to learn from experience of other member countries

5

Afghanistan seriously needs International Development Partners (Donors) to fund A-SDGs implementation.



Thanks
