



په افغانستان کې د فقر او بیوزلی دحالت تحلیلي رپوت: له خطر سره مخامخ پرمختګ

په افغانستان کې دژوند دحالت پربنسټ
سروي ۲۰۱۳-۲۰۱۴ او ۲۰۱۱-۲۰۱۲ او د
۲۰۰۷-۲۰۰۸ زیاتمنې اوملي خطر ارزونه



Islamic Republic of Afghanistan
Ministry of Economy



THE WORLD BANK
IBRD • IDA | WORLD BANK GROUP

په افغانستان کې د فقر او بیوزلی دحالت تحلیلي رپوت: له خطر سره مخامخ پرمختګ

په افغانستان کې دژوند دحالت پربنسټ
سروي ۲۰۱۴-۲۰۱۳ او ۲۰۱۲-۲۰۱۱ او د
۲۰۰۷-۲۰۰۸ زیامنني اوملي خطر ارزونه



دمطالبو ليکلر

۴	مننلیک
۵	سریره
۶	دفعالیتونولندیز
۱۰	لومړی څپرکی
۱۰	دلیرد (انتقال) پړاو: اقتصادي بهیر ، جگړه او غربت
۱۰	اقتصادي بهیر ، مرستی او جگړه
۱۳	د فقر یا غربت او بیوزلی بهیر
۱۶	د بی ځایه کیدني بهیر او ځانگړني
۱۹	دویم څپرکی
۱۹	په افغانستان کي دکار کسب او دندو کرکیچ(بحران)
۱۹	په افغانستان کي دکار کسب یا دندی ستونزه او ننگونه
۲۳	دکار د بازار بهیر
۲۵	جگړه، دکار د بازار نتیجی دنفوس لیرد او ځای پرځای کیدنه
۲۹	دریم څپرکی
۲۹	د بشري انکشاف او خدمتونو ته د لاس رسی نتیجی: له خطر سره مخامخ پرمختگ
۲۹	د لیردوني په دوره کي د تعلیمی نتیجو بهیر:
۳۲	د میندو د روغتیا د نتیجو بهیر
۳۵	اساسی خدمتونو ته د لاس رسی بهی
۳۸	څلورم څپرکی
۳۸	د کورنیو خطر او زیان مننه د جگړي د اغیزو تانیدوونکي دي:
۳۸	د مقابلي د شوکونو او ستراتیژیو په وړاندې زیانمننه
۴۳	شوکونه او شخړي
۴۶	ټولنیز مصونیت ته لاس رسی
۴۹	پنځم څپرکی
۴۹	کلیدی پیغامونه
۵۱	کتاب پیژندنه

- ۱ شکل: دفی نفر ناخالصو تولیداتو وده او دمحصولاتو سکتورونه.
- ۲ شکل: دافغانستان دبیار غونې له پاره د امریکامالی مرستی (تخصیصات).
- ۳ شکل: دپینو بهیر او دجگړې له امله داوسیدونکو اتباعو تلفات
- ۴ شکل: هغه ولسوالی چې ۲۰۱۱ او ۲۰۱۴ م کلونو کې یې زیاتې جگړې درلودې
- ۵ شکل: دخپل ځان او کورنۍ له امنیت څخه داندینې او تشویش په اړه دافغانانو رپوټ
- ۶ شکل: شکل د فقر او غربت بهیر
- ۷ شکل: له سروې څخه دمخه دسوکالی او هوساینې په اړه دکورنیو رپوټ
- ۸ شکل: داستوگنې دځای په اساس دغریبو او بیوزلو وگړو دسرشمیرنه.
- ۹ شکل: دسیمې په اساس دغریبو او بیوزلو وگړو دسرشمیرنې بهیر
- ۱۰ شکل: د ۲۰۱۱-۲۰۱۲ او ۲۰۱۳-۲۰۱۴ کلونو ترمنځ د ودې او پراختیا نښې نښانې موجودې دي.
- ۱۱ شکل: بې ځایه شوي وگړي (نفوس) د بې ځایه کیدنې دکال په بیلوالی (په زرو)
- ۱۲ شکل: سیمو په بیلوالی سره د داخلي بې ځایه کیدنې ویش
- ۱۳ شکل: دهغو ځوانانو ډله چې په مرکزي او جنوبي آسیا کې ژوند کوي
- ۱۴ شکل: دځوانانو بې کاري او دکار کسب نشتوالی دجنسیت او داستوگنې دځای په اساس
- ۱۵ شکل: د بې کاره نارینه ځوانانو د بنوونې او روزنې ځانگړنې داستوگنې دځای په اساس
- ۱۶ شکل: د (۲۵-۵۰) کلونو ترمنځ دنارینه بالغو وگړو دکاري ځواک د بې کاري او کار کسب نشتوالی بهیر
- ۱۷ شکل: دنارینه ځوانانو دکاري ځواک دنیم وخت کار کسب
- ۱۸ شکل: دسکتور په اساس په کار کسب کې بدلونونه، نارینه ځوانان (۲۵-۵۰) کلن
- ۱۹ شکل: دسیمې په اساس د بې کاري او کار کسب دنشتوالی اندازه (۲۵، ۵۰) کلن
- ۲۰ شکل: د انفرادي اقتصادي مهاجرینو عمري ځانگړنې (مشخصات)
- ۲۱ شکل: د بهرنیو مهاجرینو تر منځ د کلیوالي نفوس او د افغانستان د کلي نفوس ونډه
- ۲۲ شکل: د انفرادي مهاجرت بهیر
- ۲۳ شکل: د سروې د کال له مخې د مهاجرو کارگرانو د انتخاب وړ مقصد هیوادونه
- ۲۴ شکل: د لیرونکي هیواد له مخې له بهر څخه د الیرلو شویو پیسو ویش
- ۲۵ شکل: دمنتخبو تعلیمي نتیجو دکلنی ودې کچه
- ۲۶ شکل: په لومړنیو بنوونځیو کې د حضور او شتون بهیر د استوگنې د ځای له مخې ۱۴
- ۲۷ شکل: په لومړنیو بنوونځیو کې د حضور او شتون بهیر، د جنډر له مخې
- ۲۸ شکل: په شخړه کې بدلونونه او په لومړنیو بنوونځیو کې د شتون کچه، ۲۰۱۱-۲۰۱۲ تر ۲۰۱۳-۲۰۱۴
- ۲۹ شکل: د ولایت له مخې په لومړنیو بنوونځیو او جگړه کې د هلاکانو په پرتله د نجونو د شتون په نسبت بدلونونه
- ۳۰ شکل: په لومړنیو بنوونځیو کې د حضور او شتون شمیر، د سوکالی د حالت له مخې
- ۳۱ شکل: د میندو د روغتیا د نتیجو بهیر
- ۳۲ شکل: داستوگنې د ځای له مخې له زیرون مخکې په تخصیصي څارنو د لاس رسې بهیر
- ۳۳ شکل: داستوگنې د ځای له مخې د ماهر و قابلو په شتون سره د زیرون بهیر
- ۳۴ شکل: له زیرون مخکې تخصیصي څارنو ته د لاس رسې بهیر، د بیوزلی د حالت له مخې
- ۳۵ شکل: د زیرون په وخت کې تخصیصي مرستی ته د لاس رسې، د بیوزلی د حالت له مخې
- ۳۶ شکل: د لگښتي quintile په تفکیک سره د میندو د روغتیا نتیجې (۵ برخه/ شل سلنه)، ۲۰۱۳-۲۰۱۴
- ۳۷ شکل: اساسي خدمتونو ته د لاس رسې بهیر
- ۳۸ شکل: د څښاک روغتیايي اوبو ته د لاس رسې بهیر، داستوگنې د سیمې په تفکیک سره
- ۳۹ شکل: بریښنا ته د لاس رسې بهیر، داستوگنې د سیمې په تفکیک سره
- ۴۰ شکل: د څښاک په روغتیايي اوبو د لاس برې بهیر، د بیوزلی د حالت په تفکیک سره
- ۴۱ شکل: په بریښنا د لاس برې بهیر، د بیوزلی د حالت په تفکیک سره
- ۴۲ شکل: د شوک رامنځته کیدل، ۲۰۱۱-۲۰۱۲ او ۲۰۱۳-۲۰۱۴
- ۴۳ شکل: له شوک سر مخامخ کیدل، د نوعیت له مخې د لښتو، دوره ۲۰۱۱-۲۰۱۲ او ۲۰۱۳-۲۰۱۴
- ۴۴ شکل: د شوکو نو سیمه ییز څرگندویي ۲۰۱۳-۲۰۱۴
- ۴۵ شکل: د لگښتي Quintile له مخې د شوکو نو منځنی شمیر، ۲۰۱۱-۲۰۱۲ او ۲۰۱۳-۲۰۱۴
- ۴۶ شکل: د مقابلي له زیانمنونکو ستراتیژیو څخه استفاده، د سوکالی د حالت له مخې
- ۴۷ شکل: د خلکو له خوا د رپوټ ورکړای شویو امنیتي شوکو نو رامنځته کیدل او رښتیني شخړه
- ۴۸ شکل: د شخړې د سختوالي په تفکیک سره د شوک رامنځته کیدل او د شوک ډول (څرنگوالی)، ۲۰۱۳-۲۰۱۴
- ۴۹ شکل: د کورني نا خالص تولید د یوې برخې په توگه د ټولنیزو مرستو په برخه کې ټول لگښتونه (په بودجه کې)
- ۵۰ شکل: د کورني نا خالص تولید د یوې برخې په توگه د ټولنیزو مرستو په برخه کې ټول لگښتونه (په بودجه کې)

- ۵۱ شکل : ټولنيز مصنؤنيت ته لاس رسى، د سوکالۍ د حالت په تفکيک سره ۲۰۱۳-۲۰۱۴ ۴۷
- ۵۲ شکل : ټولنيز مصنؤنيت ته لاس رسى، د شوک د رامنځته کيدو په تفکيک سره، ۲۰۱۳-۲۰۱۴ ۴۸
- ۵۳ شکل : د سوکالۍ د حالت او د شخړې د سختوالي په تفکيک سره په ټولنيز مصنؤنيت برلاسى، ۲۰۱۳-۲۰۱۴ ۴۹
- ۱ جدول : په افغانستان کې مياشتني کارگري عوايد او هغه پيښي چې له بهر څخه راليرلي کيږي ۲۷
- ۱ باکس : په افغانستان کې د فقر او غربت ارزونه ۱۴
- ۲ باکس : په افغانستان کې د ژوند د حالت سروې او د بې ځايه شويو معلوماتو ننگونې او ستونزې ۱۷
- ۳ باکس : دکار د بازار شاخصونو پيژندنه (تعريف) ۲۰
- ۴ باکس : د وگړو څرنگوالی، د کار د مارکيټ اړخونه او تاوتریخوالی ۲۲
- ۵ باکس : د بهير د تجزيې، تحليل او پرتلني وړ موضوعات ۲۲


منځنۍ

د افغانستان د بېوزلۍ د حالت په اړوند رپورټ د افغانستان د اقتصاد د وزارت او نړيوال بانک د گډو هڅو په پايلو کې تر ټيب شويدي. نوموړی رپورټ د افغانستان د اقتصاد د وزارت د پالیسي او تخنیکي چارو د معین محترم محمد اسماعیل رحیمی او د نړيوال بانک د ختیځې آسیا د تیم د مشري محترمه سیلو یاریدالی (لورپوری اقتصاد پوه) د گډو هڅو پایله ده. ددی رپورټ د کار پوهانو په ډله کې محترمه کرسټینا وایزر (د نړيوال بانک اقتصاد پوه)، محترم میتو و ایچ مورتن (د نړيوال بانک د ټولنیزو د ساتنې کار پوه)، محترم نبی سروش (د پالیسي او د پایلو پر بنسټ د کتنې او ارزونې عمومي رئیس)، محترم سیر احمد نیاز (د وزارت اقتصاد د اقتصادي پالیسي رئیس) او محترم محمدالله رحمدل (د بېوزلۍ د ارزونې د څانګې مشر) گډون درلود. محترمه کلاوډیه ناسیف، محترم ویلیم بایرډ، محترمه سالیس نیواری، محترم ریجرډ سپنسر هوګ او محترم شعیب شریفی ددی رپورټ په جوړولو کې اړینه ونډه درلوده. ددی رپورټ و جوړولو ډله همدارنگه د محترم آلبو موری او محترمه هانا چانګ څخه ددوی د نه ستړي کیدونکي هڅو دپاره چه ددی رپورټ د فارمت او لیکلو په اړوند یی تر سره کړیدی د زړه له کومی مننه کوی.


ددی رپورټ د جوړولو ډله همدارنگه د افغانستان د اقتصاد وزارت د جلالتمآب وزیر صاحب عبدالستار "مراد"، د محترم شوبهام چرهدری (په افغانستان کې نړيوال بانک رییس)، محترم سټیفن این نیدګوا (په افغانستان کې د نړيوال بانک مدیر)، محترمه بین بادین (په ختیځه آسیا کې نړيوال بانک د بېوزلۍ د چارو مدیره) څخه هم ددوی د هڅو لپاره مننه کووی او همدارنگه په افغانستان کې د نړيوال بانک د کارکوونکو څخه هم یوه نړی مننه چه ددی رپورټ په جوړولو کې ډیره مرسته کړیده.

سریزه

خوشحاله یم چه د افغانستان د اسلامی جمهوریت وګرو ته د افغانستان د بیوزلی د څرنګوالي رپورت وړاندی کړم. نوموړی رپورت د افغانستان د هستوګنی د سروی د معلوماتو په رڼا کښی جوړ شویدی کومه چه په ملی ډول د کورنیو د بیوزلی د کچی د معلومولو سروی ده چه د ۲۰۱۱-۲۰۱۲ د انتقالی دوری په اوږده کښی تر سره شویده او ددی لاسته راغلو معلوماتو پرتله کول د هغو معلوماتو سره کوم چه د انتقالی دوری څخه د مخه ترسره شویدی ددی رپورت د بنسټیزو موخو څخه دی چه پدی رپورت کښی په ننی افغانستان کښی د بیوزلی اړخونو به اړوند معلومات ورکړل شویدی. د یادولو وړ ده چه نوموړی رپورت نشی کولای چه د افغانستان د ټولنیز او اقتصادی اړخونو چه یو ډیر کړکیچن بحث دی بشپړ آنخور وړاندی کړی ولی نوموړی رپورت پدی موخه ترتیب شویدی چه د افغانستان د بیوزلی بنسټیزه اړخونو وڅیړل شی او همدارنگه په ټولنیز ګډون سره د هغو ګواښونو کموالی تر بحث لاندی و نیول شی. د افغانستان د اقتصاد وزارت او نړیوال بانک د افغانستان د وګرو د شمیر مرکزی څخه د دوی د مرستو او په ځانګړی ډول د افغانستان د کورنیو د معلوماتو په شریکولو چه د پایلو په رڼا کښی د پالیسی جوړولو دپاره ډیر ګټور وو د زړه له کومی مننه کووی. مونږ د خپلو همکارانو او مرسته کوونکو سره په راتلونکی کښی د کار کولو په هیله یوو.



عبدالستار "مراد"
د افغانستان د اقتصاد وزیر



شوبه چهودری
په افغانستان کښی نړیوال بانک ریس

د فعالیتونو لنډیز

د ۲۰۱۲ او ۲۰۱۴ کلونو ترمنځ دورې اقتصادي وده، چې دلیرد (انتقال) دورې په نامه یادېږي او د ۲۰۱۴ کال د ټاکنو او افغان ځواکونو ته د امنیتي مسوولیت دلیرد او انتقال سبب وګرځید، په ځینو دلیلونو، لکه: د مرستو کمښت، د نړیوالو نظامي ځواکونو کمښت او د جګړې او بې ثباتۍ زیاتوالی د اقتصادي ودې د ډیر کموالي لامل شو. د ۲۰۰۷-۲۰۰۸ او ۲۰۱۱-۲۰۱۲ م کلونو ترمنځ د کتنې وړ مرستو له راتګ سره سره د انتقال له مرحلې څخه دمخه موجودو ټولنیزو - اقتصادي عواملو یوازې د انتقال په موده کې زیاتوالی وموند او په دې دوره کې نا اټکل شوی کرکیچ او بحران یو ځل بیا د غریبو او شتمنو، ښاري او کلیوالي سیمو، ښځو او نارینه و، نجونو او هلکانو ترمنځ ډیرې نابرابرۍ راڅرګندې کړې، چې همدې د افغانستان د ټولني وجود ته ستر زیان واړوه. د ټولني ډیر غریب، بیوزلي او زیانمن شوي طبقې، چې د انتقال له مرحلې څخه دمخه له پرمختګ او سوکالی نه لږ برخمن وو، د اقتصادي او امنیتي حالت په خرابیدلو سره ډیرې زیانمنې شوي په افغانستان کې د فقر او بیوزلی د حالت تحلیلي رپوټ: ((له خطر سره مخامخ پرمختګ)) په نوي نسخه کې د انتقال په دوره کې د فقر، غربت او بیوزلی د حالت اړوند بدلونونه توضیح شوي دي. دغه سند د فقر او غربت عوامل مشخصوي او په ګوته کوي چې او ۲۰۱۴ م کال ته په پاملرنه د زیانمنې او نابرابرۍ پورې اړوندې کړنلارې او پالیسۍ وړاندیز کوي.

۱. د فقر او بیوزلی زیاتوالی: د امنیت او اقتصادي ودې اهمیت

له انتقال نه دمخه مرحلې پورې اړوند شواهد څرګندوي چې که چېرې اقتصادي وده له پراخي نابرابرۍ سره ملګرې وي، د فقر او غربت د کمښت له پاره به کافي نه وي، لکه څنګه چې د فقر او غربت د تحلیلي رپوټ په مخکینۍ نسخه کې یادونه وشوه، چې د افغانستان د ټولو خلکو د سوکالی نشتوالی او مخ په زیاتیدو نابرابرۍ د دې مسلې ستر دلیل دی، چې ولې د انتقال له دورې څخه دمخه د ۲۰۰۷-۲۰۰۸ او ۲۰۱۱-۲۰۱۲ کلونو ترمنځ د دوامدارې اقتصادي ودې سره سره اوس هم ۳۶ سلنه وګړي په فقر او غربت کې ژوند کوي.

په افغانستان کې د انتقال مرحله څرګندوي چې د پایښت لرونکې او کارکسب پیدا کونکې ودې او د جګړې زیاتوالي ۱،۳ میلیونه افغان وګړي په ۲۰۱۱-۲۰۱۲ م کلونو کې د فقر پرخوا بوتل او همدې کار شاوخوا ۱،۳۹ سلنه د غربت او بیوزلی کچه زیاته کړه. د افغانانو ترمنځ ډیر و لږو غریب او بیوزلي وګړو ځان له دغه ستونزې او کرکیچ څخه وژ غوره او دا هم له دې امله و، چې هغو د بیسو په وړاندې په دغو لږو امکاناتو د مقابلې ځواک نه درلود او له بلې خوا دغه بحران او کرکیچ په ځانګړې توګه په کلیوالي سیمو کې ډیر زیات و، هلته چې ډیر غریب او بیوزلي وګړي پکې استوګنو لري. همدارنګه د نړیوالو ځواکونو کمښت او ورسره د نړیوالو مرستو کمیدل د دې لامل وګرځید، چې زیاتره کلیوال وګړي خپل کار کسب او دګټې وتی وسیله له لاسه ورکړې.

د جګړې د شتون په صورت کې غربت، بیوزلي او زیان منل هم زیاتېږي. په هماغه اندازه چې جګړې زیاتوالی وموند او ټول هیواد ته خپره شوه، کورني بې ځایه شوي هم زیات شول فقر او غربت ډیره ناوړه بڼه خپله کړه او دکار کسب پیدا کولو ستونزې د افغانانو کورنیو ته زیاتې شوې.

د پښتو دوستانه مرستو د برابرولو او همغږۍ له پاره د ملګرو ملتونو د سازمان دفتر (OCHA)، دارقامو او شمیرو له مخې په افغانستان کې کورني بې ځایه شوي شاوخوا ۲،۹ میلیونو تنو ته رسېږي، چې له دې جملې څخه ۲۲ سلني په ۲۰۱۶ کال کې خپل کورونه پرېښي دي. له جګړې او داخلي بې ځایه کېدنې، پاکستان او ایران څخه د زیاتو راستنیدونکو سره رامنځته شوي ننگوني زیاتې شوي او یوازې په ۲۰۱۶ کال کې ۲۵۰ زره تنه غیر قانوني مهاجر او ۷۰ زره قانوني مهاجر له پاکستان او ۴۶۰ زره تنه غیر قانوني مهاجر له ایران څخه راستانه شوي دي.

۲. په افغانستان کې د کار کسب ستونزه او کرکيچ: يوه له لاسه تللی لسيزه

د کرکيچ او بحران کومه اندازه، چې د انتقال په دوره کې رامینځته شوه، د کار له پاره تقاضا او غوښتنه يې کمه کړه او ددې مخه يې ونيوله چې په افغانستان کې د کار بازار د هغه کارې ځواک له پاره چې دودې په حال کې دی، په کافي اندازه کار کسب او دندې پيدا کړي. دغه کار کسب دکمښت ستونزه ددې سبب شوه، چې له انتقال څخه دمخه مرحله کې رامینځته شوی د کار کسب او دندو وسيلې او فرصتونه هم له لاسه ووځي. يوازې د ځوانو نارينه و له پاره د کار کسب او دندو ته توجه هم له هر پنځو کارونو څخه څلور يې، چې په ۲۰۰۷-۲۰۰۸ او ۲۰۱۱-۲۰۱۲ کلونو کې رامینځته شوي وو، له لاسه ولاړل او د ۹، ۱ ميليونه افغان وگړو ددې کاره کيدو لامل شو.

دمعمول له مخې د بحران او کرکيچ دغه اغيزې هم په برابرو ډول ونه وپيل شوې، بلکې دکليوالو سيمو ځوانان او بې سواده کارگران له دې اړخه ډير زيانمن شول. په ځانگړې توگه په كليوالو سيمو له هرو دوو تنو افغانانو څخه، چې په ۲۰۱۳-۲۰۱۴ م کلونو کې د کار کسب او دندې خاوندان شوي وو او له ۲۵ کلونو څخه رابنکته عمر يې درلود، له ۱۰ کارونو څخه يې ۹ له لاسه ولاړل او له پنځو کار کسبونو څخه څلور يې ددې سوادو کار کونکو له لاسه وتلي وو.

انسانې پانگه د بحران او کرکيچ په موده کې د بحران د دورې د بېکارۍ په وړاندې د يوې حل لارې په توگه راڅرگنده شوه. همدارنگه د انتقال له دورې څخه دمخه انساني ځواک او پانگه د فقر او غربت دکمښت له پاره د يوو کتلست او لار پرانيستونکي په توگه گڼل کيده، ځکه هغه کارگران چې د کار کولو ډير اوښه استعداد يې درلود، کولې يې شول چې د کار کسب او دندو له بني گټې وټي او امتيازاتونه برخمن شي.

دافغانانو دکورنيو له پاره جگړه او محدود اقتصادي فرصتونه، دهغو احتمالي خطرونو دمخنيوي له پاره، چې دوي مهاجر او کډوالوي يو معمول کار دی. زياترو افغانانو د انتقال په دوران کې د اقتصادي او امنيتي ستونزو او کرکيچونو سره دمقابلې له پاره خپل کور کلي او باندې د جبري بې کوره کيدو او يا د اقتصادي لارو چارو د غور او پيژندنې په منظور، چې غوښتل يې له احتمالي اقتصادي خطرونو څخه يې کورنۍ وژغورل شي او له هغو سره مرسته وکړای شي، خپل کورونه او کلي يې پرېښودل. په داسې حال کې چې بې ځايه شوي کورنۍ په ښاري مرکزونو کې د سرپناه پيدا کولو په هڅه اولته کې دي، زياتره د کار د بازار له فقر او بېوزلۍ له زيان سره مخامخ کيږي. هغو کورنيو چې دخپلې کورنۍ له غرو سره بې مهاجرت کړي او په نورو هيوادونو کې يې کار کسب او دندې پيدا کړي، دخپلو کورنيو له پاره يې څه پيسې لاسته راوړي او دکورنۍ له پاره دگټې وټي يوه ښه وسيله گرځيدلې ده.

3. دافغانستان دراتلونکې جوړول – دبشري پرمختيا په وړاندې خنډونه او ننگونې

دبشري پرمختيا له پاره پرمختگ او ښه والی له پخوا څخه تر ۲۰۰۱ م کال پورې دافغانستان يوه مهمه بریا او لاسته راوړنه ده، چې ددې ساري مرستو په نتيجه کې، سواد، په ښوونځيو کې نوم ليکنه، ځينو اساسي سرچينو، لکه: اوبه، روغتيا ساتنې او برېښنا ته لاس رسې تر لاسه شوي دي. دې ټولو په لومړي گام کې له انتقال څخه دمخه دورې د ۲۰۰۷-۲۰۰۸ م او ۲۰۱۱-۲۰۱۲ م کلونو تر مينځ يې ښه والی موندلی دی.

د انتقال په دوره کې ۲۰۱۱-۲۰۱۲ او ۲۰۱۳-۲۰۱۴ م کلونو کې دمرستو کمښت او دجگړې زياتوالي ډير مختيا گامونه، په ځانگړې توگه د ښوونې او روزنې او دمیندو دروغتيا په برخه کې لاسته راوړنې له خنډ او خنډ سره مخامخ کړي. زياته انديښنه دا وه، چې په ځانگړې توگه په كليوالي سيمو کې په ښوونځيو کې دنجونو نوم ليکنه کمه شوه. په ۲۰۱۱-۲۰۱۲ او ۲۰۱۳-۲۰۱۴ م کلونو کې په ښوونځيو کې دنجونو حضور په کال کې دوه سلنه (۲٪) کمښت وموند، په داسې حال کې چې دهلکانو نوم ليکنې ۰،۶ سلنه کموالی وموند.

د فقر او غربت زياتوالی او ورځ ترورځې دجگړې پراخيدل ددې ستونزو ستر او مهم لاملونه دي، همدغه عوامل دراتلونکې نسل ښوونه او روزنه، همدارنگه دټولنيز نظم او دهيواد ډير مختيا له پاره وړتيا او ظرفيت گواښوي.

۴. دافغان کورنيو زيان مننه او ستونزې

لکه څنگه چې د فقر او بېوزلي د تحليل په مخکيني رپوټ کې وويل شو، چې له پېښو څخه زيان رسيدنه دافغانستان يوه ټولنيزه او اقتصادي ننگونه ده، د هيواد ساده اقتصادي جوړښت، او د ژوند تيرولو له پاره پر کره نه کلکه تکيه، پېچلي جغرافيه، اقليمي احتمالي خطرونه او بدلونونه، دمسؤنيت درسمي شبکو نشتوالي او دجگړې اوږد تاريخ (پيلامه او ادامه) دا ټول دافغانستان دخلکو له زيانمن کيدو سره مرسته کوي.

هغه اقتصادي، امنيتي بحران او کرکيچ چې دانتقال په دوره کې د اټکل وړ نه و، دزيان منلو نښې نښانې يې زياتې کړې او دا ددې سبب شو، چې کورنۍ د غربت او بېوزلي په وړاندې مقابله ونکړای شي. داکار نه يوازې ددې لامل شو چې دزيان رسولو کچه او اندازه لوړه کړي، بلکې کورنيو ته ځينو مشخصو او څرگندو (شخصي) او غير عادي زيانونو ته په ځانگړې توگه دپېښو، ناروغيو او دمريني اندازې ته د ۲۰۱۱-۲۰۱۲ او ۲۰۱۳-۲۰۱۴ م کلونو تر مينځ زياتوالی ورکړي او له ۹،۵ سلنې څخه يې ۶،۱۸ سلنې ته لوړ کړي.

فقر، غربت او جگړه په گډه دپېښو په وړاندې دافغان کورنيو زيان مننه زياتوي. ډيرې بېوزلي او غريبې کورنۍ او هغه کورنۍ چې په ډيرو جگړه يزو سيمو کې ژوند کوي، په ډير احتمال په زيان رسولو کې ميکانيز موندلو له ستونزو او زيانونو سره مقابله کوي، په داسې حال کې چې کيدای شي دغه لارې چارې او ميتودونه دلنډې مودې له پاره له افغانانو سره دزيانونو په وړاندې مقابله کې څه ناڅه مرسته هم وکړي، خو په اوږد مهال کې دغه ميکانيز موندلو له غربت او بېوزلي څخه ژغورنه او دتېښتې امکانات کموي، نو په همدې اساس په ټولو نسلونو کې د غربت او بېوزلي څرخ په حرکت او خوځښت راولي.

له خطرونو سره د مقابلي د لاملونو او وسيلو محدوديت دغه کورنۍ د مقابلي زيان رسولو لارو چارو څخه استفادې کولو ته اړ کړي دي، چې هغه دڅارويو او ځمکې دپلورني او بنسټونو څخه د ماشومانو دتگ دمخنيو سبب گرځيدلي، دهغوی راتلونکي اقتصادي مولديت او توليدي کم کړی، غريبې او بېوزلي کورنۍ د فقر او غربت دام او بنسټونو ته په ژوره توگه بيايي.

۵. کليدي پيغامونه

افغانستان دانتقال ډير او او مرحلي د ۲۰۱۱-۲۰۱۲ او ۲۰۱۳-۲۰۱۴ کلونو تر مينځ سخت اقتصادي بحران وزغمه، چې هغه داتباعو او استوگنو په غربت او زيان مننې باندې ډيرې ناوړه اغيزې درلودلې وې. دغه وضعيت دامنيتي حالت د خرابوالي له پاره په وروستيو کلونو کې زيات او سخت شوی دی. دافغانستان اقتصادي ودې په دې وروستيو کلونو کې ښه والی موندلی دی. داقتصاد وده په ۲۰۱۴ کال کې ۱،۳ سلنې څخه په ۲۰۱۵ کال کې ۱،۵ سلنې ته زياتوالی موندلی و. دا په داسې حال کې دی، چې دافغانستان اقتصادي وده دور اندويني او پيش بينۍ پر اساس په ۲۰۱۶ کال کې له ۱،۲ سلنې څخه په ۲۰۳۰ ميلادي کال کې ۵ سلنه لوړوالی ومومي، خو دغه اندازه دانتقال له زمانې څخه ټيټه او له ۸ سلنې څخه راښکته ده، چې دافغانستان دکاري ځواک دودې په حال کې دکار کسب او پوره استخدام له پاره ورته اړتيا ده.

دجگړې او په هيواد کې ستونزمن حالات به په افغانستان کې دپرمختيا هڅې او کوشښونو او د فقر (غربت) له منځه وړل د ستونزو او ننگونو سره مخامخ کړي.

په دې برخه کې دانتقال دورې د بهير موندني او لاسته راوړني دمخکې پرتو ننگونو او چيلنجونو دښه مديريت په منظور غوره معلومات وړاندې کوي. دې ته په پاملرنه او کتنه چې دافغانستان اقتصادي وده به په راتلونکو کلونو کې دانتقال له دورې څخه مخکې اندای ته ونه رسېږي، په افغانستان کې د فقر او غربت دکمولو موضوع دې لاندې لارښودونو ته اړتيا لري:

- دافغانستان اقتصادي وده باید دتیرو کلونو په پرتله ټول شموله او دملي شتمنی او پانګې – روش باید په عادلانه ډول ترسره شي. دکرني په پرمختیا، بازارونو ته دلاس رسی بڼه والي او له بنسارونو سره دکلیو په وصل کولو باندې په راتلونکو کلونو کې دیرزیات تمرکز وشي.
- دهیواد له اتباعو او ستوګنو، په ځانګړې توګه له ځواني طبقې سره په کار موندنه کې باید مرسته وشي. دې ته په پاملرنه چې په کال کې شاوخوا ۴۰۰۰۰۰ تنه ځوانان دافغانستان دکار بازار ته معرفي کیږي، دکارګرانو ډکه وده باید دکاري ځواک داقتصادي مهاجرت په منظور دقانوني لارو دلتولو او پیدا کولو له پروګرامونو سره همغږې او ملګرې وي.
- په روغتیا، زده کړه یا ښوونې روزنې او خدمتونو ته دلاس رسی په زیاتوالي باندې تمرکز باید دوام ومومي.
- له کورنیو سره دې مرسته وشي، چې د آفتونو او پېښو په وړاندې مبارزه وکړي او هغه زیان مننې راکمې کړي، چې دجګړې، طبیعي آفتونو او اقتصادي پېښو له امله رامینځته شوي دي.

لومړۍ څپرکي

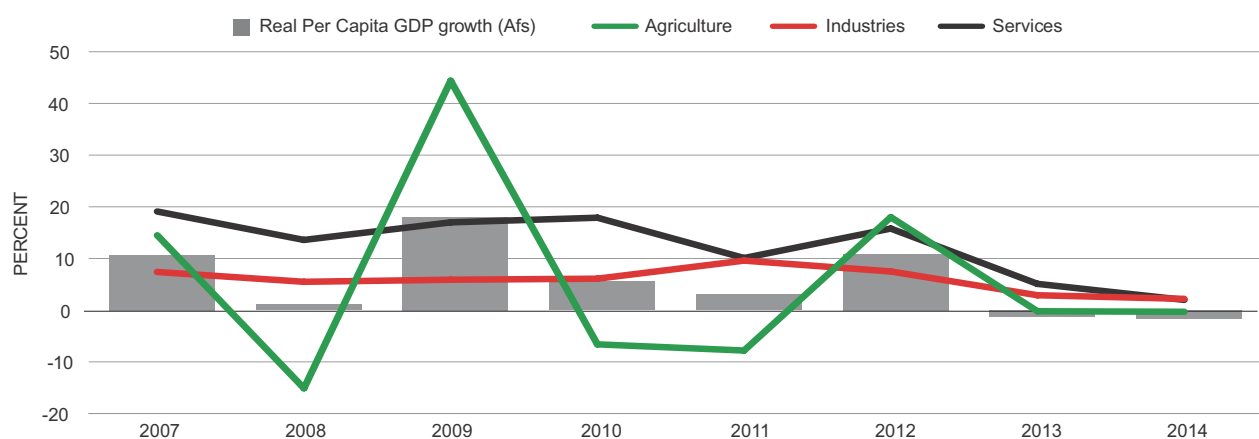
دلیرد (انتقال) پړاو: اقتصادي بهیر، جګړه او غربت

لنډیز: په ۲۰۱۱ او ۲۰۱۴ م کلونو کې اقتصادي وده دنړیوالو مرستو دکمښت، دجګړې حالت دخرابوالي او بی ثباتۍ او دسیاسي – امنیتي دانتقال له امله درامینځته شوي ستونزې او وارخطایۍ په خاطر ډیره محدوده شوه. په نتیجه کې دهغو وګړو سلنه چې دغربت او بیوزلی له کرښې لاندې ژوند کوي په ۲۰۱۱ – ۲۰۱۲ کلونو کې له ۳۵،۸ سلنې څخه په ۲۰۱۳ – ۲۰۱۴ م کلونو کې ۳۹،۱ سلنې ته زیاته شوه، ۱،۳ میلیونه تنه افغانان بیا هم دغربت او بیوزلی په لومه کې بنسټل پاتې شول. دغربت او بیوزلی زیاتوالی، په ځانګړې توګه په هغو سیمو کې چې دانتقال له مرحلې څخه دمخه یې له نړیوالو مرستو څخه ډیره ګټه اخیستې وه، په کلیوالو سیمو او جنوب لویدیځو سیمو کې ډیرو. په هماغه اندازه چې جګړه په ټول هیواد کې خپره شوه، داخلي یا کورني بي خايه شوي ارقام هم لوړ شول او دافغانو کورنيو دټولنيز ژوند او اقتصادي ستونزې او ننگونې یې زیاتې کړې.

اقتصادي بهیر، مرستې او جګړه

دانتقال په مرحله کې په اقتصادي ودې کې کمښت رامینځته شو. داقتصادي پراختیا او ودې سستوالی په ۲۰۱۲ او ۲۰۱۴ م کلونو کې په پراخه کچه دنړیوالو مرستو دکمښت او دجګړې دزیاتوالي او بی ثباتۍ له امله دپانګه اچونې دفضول د خرابیدو له امله رامینځته شو. دهر تن په سر دکورنیو ناخالصو تولیداتو وده په ۲۰۱۳ میلادي کال کې له ۱۰،۹ سلنې څخه په ۲۰۱۴ میلادي کال کې ۱،۷ ته راټیټه شوه، چې له انتقال څخه دمخه دورې ۲۰۰۷ او ۲۰۱۱ کلونو کې له کلنۍ اوسط ۷،۷ سلنې (۱ شکل) څخه ډیر کم دی. په انتقالي دوره کې ناکرنیزسکتورونه په کلکه زیانمن شول. په ځانګړې توګه په ۲۰۱۴ میلادي کال دخدمتونو سکتور وده د ۲۰۱۲ میلادي کال په پرتله اووه ځله سستې او ځنډمنه وه او دصنایعو دسکتور پراختیا څلور برابره را کمه شوه. دهغې له مثبت نقطې نظره پرکرنیزو تولیداتو کلک او ځپونکی کوزار ونه شو، چې دثبث شویو محصولات دسطحي اوکچې په نسبت په ۲۰۱۲ میلادي کال کې ثابت پاتې شول.

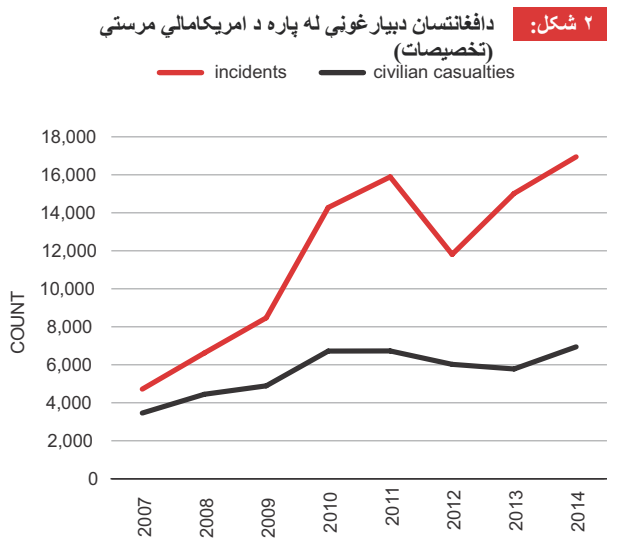
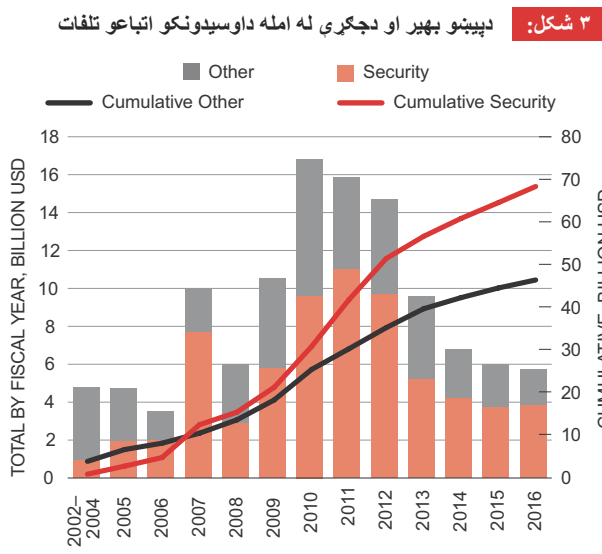
۱ شکل: ددې نفر ناخالصو تولیداتو وده او دمحصولاتو سکتورونه



سرچینه (منبع): داحصايي مرکزي اداره، ۲۰۱۶ م کال

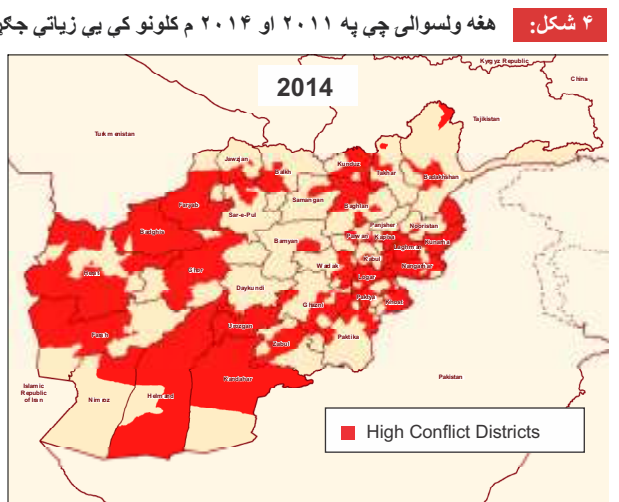
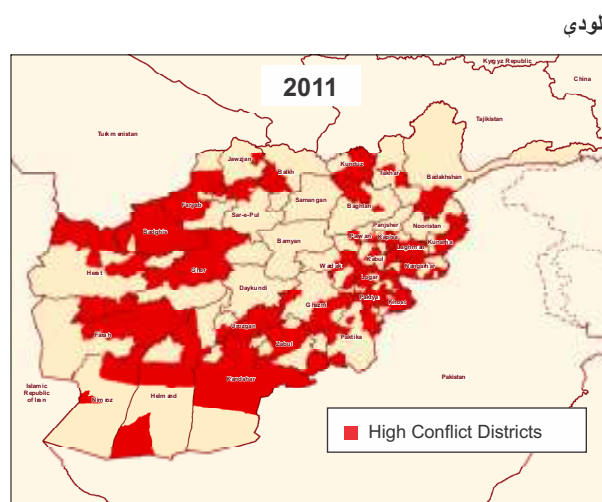
دنړیوالو مرستو دوامداره کمښت دودې او پراختیا دکموالی لامل شو. دنړیوالو مرستو کمښت دنړیوالو امنیتي ځواکونو له کمښت سره ملګري و، کله چې مورې یوازې دامریکا متحده ایالتونو مرستو ته وګورو دمرستې هغه اندازې پیسې چې کانګرس په افغانستان کې دبیارغونې او نظامي عملیاتو له پاره اختصاص ورکړې وې د ۲۰۱۲ او ۲۰۱۳ میلادي کلونو ترمنځ زیاتره په امنیتي برخو کې دمرستو دکموالی له امله ۳۴ سلنې ته راښکته شوې، هرکله که مورې په امنیتي او دبیارغونې په برخو کې مرستې سره جمع کړو، په ۲۰۱۳ او ۲۰۱۴ میلادي کلونو کې دکانګرس بودیجوي تخصیص له ۵۰ سلنې څخه زیاتې راکمې شوې (شکل ۲)

په داسې حال کې چې په افغانستان کې دمرستو دکمښت دمشخصاتو په هکله مستقیمو معلوماتو ته لاس رسې ممکن نه و، باید ومانو چې په عین سیمو کې چې دمخه یې له زیاتو مرستو څخه استفاده کړې وه، لکه جنوب لویدیځې سیمې او ترلرې اندازې جنوبی سیمې او ختیځې سیمې، هغه سیمې دی چې دمرستو له کمښت څخه په کلکه اغیزمنې او زیانمنې شوې.



سرچینه: له SIOCC څخه دترلاسه شویو معلومات

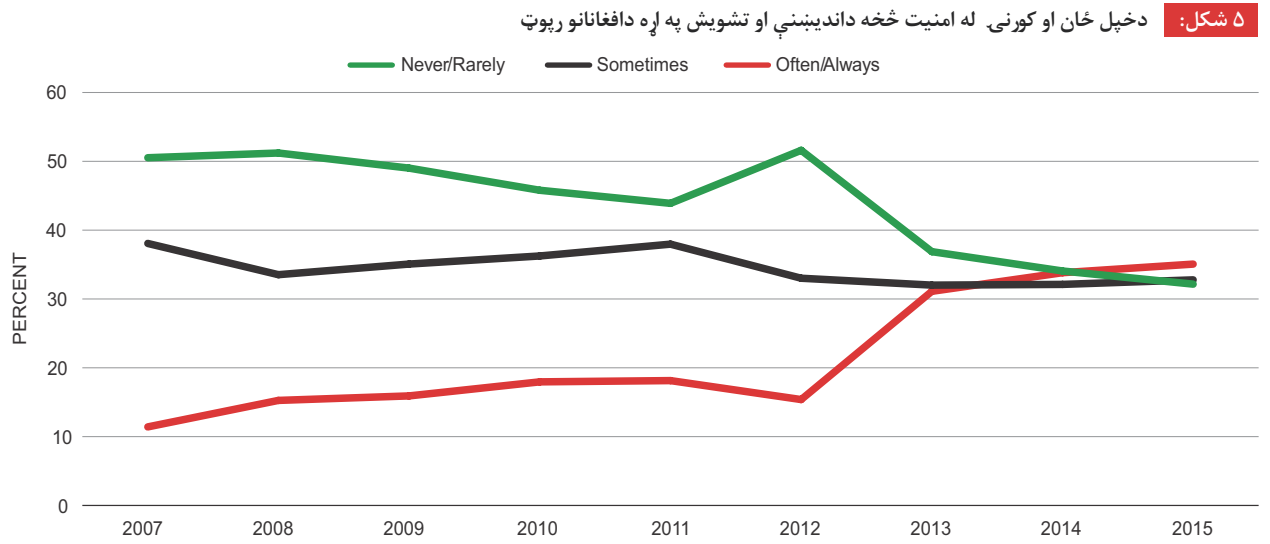
سرچینه: سیګار (۲۰۱۶)



یاددښت: هغه وخت ویلي شو چې په یوه ولسوالۍ کې جګړه زیاته ده، چې په هغو کې امنیتي پېښې په ملي کچه په ۲۰۱۱ میلادي کال کې له منځنۍ اندازې لوړې وې. سرچینه: له SIOCC څخه دترلاسه شویو معلومات

د جګړې حالت او ناامني په عين حال کې ستونزمنه او خرابه شوه. په ۲۰۱۱ – ۲۰۱۲ ميلادي کلونو کې د مرستو له کمښت څخه وروسته مهال کې و چې په ۲۰۱۴ د نړيوالو ځواکونو په کموالي سره په افغانستان کې جګړه لوړې اندازې ته ورسیده او د جګړې پيښې او د عامو وګړو تلفاتو شمير لوړې کچې ۱۶،۹۴۸ او ۶۹۴۶ ته ورسيد. په ترتيب (۳ شکل).^۴ لوړې کچې د جګړې عوامل او دهغې جغرافيوې ساحه دوخت په تيريدو سره پراخه شوه. د نړيوالو ځواکونو په مشرۍ محاربي عمليات (چې دموچ په نوم ياديدل) جګړه په ۲۰۰۹ او ۲۰۱۱ م کلونو کې زياته کړه، خو له ۲۰۱۳ ميلادي کال وروسته د جګړې زياتوالي يوازې د افغان نظامي ځواکونو، پوليسو او دولت ضد عناصرو تر مينځ راغی، په ټول افغانستان کې جګړه خپره شوه، په داسې حال کې چې د نړيوالو نظامي ځواکونو ډير جنګونه په ۲۰۱۱ ميلادي کال (دموچ په نوم) په جغرافيوې لحاظ په هغو ولسواليو کې متمرکز وو، چې پکې ډيرې لږې سختې جګړې شوې وې. په ۲۰۱۴ ميلادي کال جګړې معمولاً په نامنو ولسواليو کې پراخه شوې.^۵ (۴ شکل).

دامنيتي حالت خرابوالی، دکورنيو د تجزيې، تحليل او مشاهدو په اساس هم لاس ته راځي. په افغانستان کې د ژوند حالت سروې د معلوماتو په اساس، ((په هغو ولسواليو کې چې دوی او سيري، دنا امنی احساس)) په باره کې داستوګنو کورنيو رپوټ شريکول په ۲۰۱۳-۲۰۱۴ م کلونو کې ۱۶ سلنه ته ورسیده چې همدا شمير په ۲۰۱۱ – ۲۰۱۲ م کلونو کې ۱۴ سلنې ته رسيدلی و.^۶ همدارنگه، د افغانستان د خلکو دهغې سروې څخه د تر لاسه شويو معلوماتو په اساس چې د (آسيا بنسټ) له خوا وړاندې شوی، څرګنديزی چې په ۲۰۱۴ ميلادي کال کې د پيشو د زياتوالي سره سم، د هغو افغانانو په کچه کې چې د خپل ځان يا د خپلې کورنۍ د امنيت په خاطر په ويره کې بېګاه او سببا تيروی، د انتقال نه دمخکې دوری په پر تله زياتوالي راغلی. او راتلونکې ته د امنيت په اړه احتمالاً د ناوړه امنيتي حالت څخه دکورنيو برداشت په برخه کې د پانګې اچونې او پراختيا کمښت مرسته کړې ده.



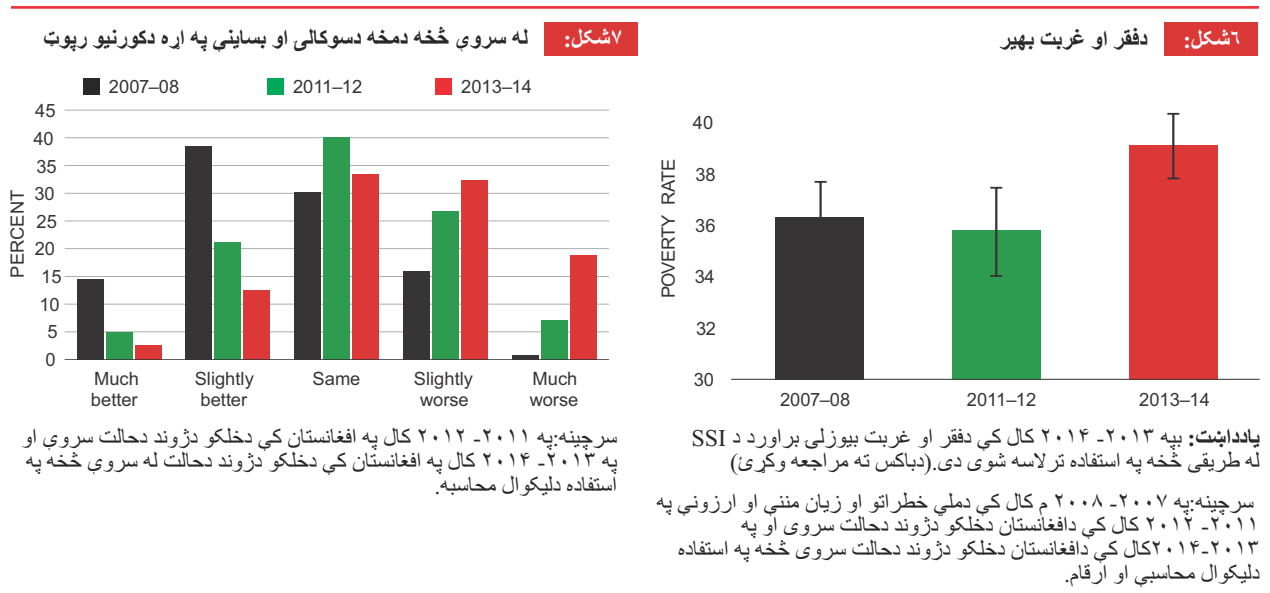
سرچينه: "د افغانستان د خلکو سروې" په اړه د آسيا بنسټ له معلوماتو څخه په استفاده د ليکوال له خوا وړاندې شوي جزئيات.

۳ دانساني چارو دهمهانګۍ دفتر ۲۰۱۶م د تعريف په اساس يوه حادثه يا پېښه او تلفات هغه وخت له جګړې څخه رامېنځته شوي گڼل کېږي، چې د ۱۰ ډوله پېښو له امله شوي وي: اختطاف (تښتونه) هوايي سانحه، وسله واله نښته، ترور او وژنه، ناوړه قصد، دسړک دغاړي ماین چاودنه، ارعاب، دماينونو دچاودنې په اړه پېښې، له لرې واټن څخه بريد او خافري بريد.
 ۴ تازه او نوي معلومات په ۲۰۱۵ او ۲۰۱۶ م کلونو کې د جګړې سختوالي تائيدوي. په ۲۰۱۶ م کال د نړيوالو سولې د شاخص له مخې افغانستان له سورې، جنوبي سوډان او عراق څخه وروسته د نړۍ څلورم هيواد دی، چې په ټوله نړۍ کې پکې د سولې او سوکالۍ اندلزه کمه ده "د سولې او اقتصاد بنسټ ۲۰۱۶م"
 ۵ يوازې په ۲۰۱۴ م کال کې د ۷.۶ سلنې په شمير ولسوالۍ په جګړې کې زيانمنې شوي نه دي، يعنې د جګړې پورې اړوندو پېښو څخه اغيزمنې شوې نه دي.
 ۶ په افغانستان کې د ژوند حالت سروې.

دامنیتي وضعي خرابوالي دنړيوالو مرستو له کمښت سره يو ځای دکورنيو دژوند پر بنه والي او سوکالي منفي اغيزي کړي دي. جگړه او کور وړاندي شخړي ډيرې ويجاړونکي اغيزي لري، چې مسـتقيم او غير مسـتقيم ډول دوگړو او کورنيو ژوند زيانمنوي. په مسـتقيم زيانونو او اغيزو کې: (۱) د وژنو په اساس دکورنيو په ترکيب کې بدلونونه، ټپي کيدل او د جگړه مارو استخدام، (۲) دکورنيو اقتصادي حالت کې د اقتصاد او پانگې د له منځه تللو له امله بدلونونه او (۳) د جبري مهاجرت او بي ځايه کيدو له امله رامینځته شوي ناوړه اغيزي شاملې دي. او په غير مسـتقيم اغيزو کې بازارونو ته دکورنيو لاس رسې او له بازار کار کسب، دندې او شېکو او بنسټونو سره اړيکي شاملې دي، له امنيتي انتقال څخه په وروسته مرحله کې د جگړې اغيزې د سياسي بي ثباتۍ په زياتوالي او دنړيوالو مرستو په کموالي سره زياتې شوي. لکه څنګه چې د غربت او فقر د حالاتو په مخکيني تحلیلي رپورت کې يې يادونه وشوه،^۷ زياتې نړيوالې مرستې ددې سبب شوي، چې دخلکو د سوکالي او بوختياوو له لارې په غير کرنيز سکتورونو کې دکار کسب او دندو درامينځته کولو سره په هغو سيمو کې چې د جگړو له امله زيانمنې شوي دي، تعادل او توازن رامینځته شي. په ۲۰۱۲ او ۲۰۱۴ ميلادي کلونو کې دنړيوالو پوځي لگښتونه او مرستو کميدل په ځانګړي توګه دکار کسب دفرصتونو د کمښت سبب شول، چې په دې اساس ددې لامل شو چې له پېښو څخه زيانمن شويو کورنيو له پاره له احتمالي خطرونو سره د مقابلې موجود ميکانيز مونه راکم او محدود شي.^۸

د فقر يا غربت او بيوزلی بهير

دانتقالي دورې فقر او بيوزلی دکتني وړ زياتوالي موندلی دی. په افغانستان کې ناوړه اقتصادي او امنيتي حالت د فقر او نېستۍ ډير زياتوالي سبب شو، چې په ۲۰۱۱-۲۰۱۲ م کال کې ۳۵،۸ سلنه په ۲۰۱۳-۲۰۱۴ م کال کې ۳۹،۱ سلنه ته لوړه شوه (۶ شکل) چې دا د فقر او غربت په وړاندې د افغاني کورنيو د احتمالي خطر پېښو څرګندونه او رښتينګي کوي. ^۹ په واقعيت کې په ۲۰۱۱-۲۰۱۲ م کلونو کې د سوکالي دويش دويش سرچينې په توګه په انتقالي مرحله کې غربت او بيوزلی دچټک زياتوالي (۹ سلنه) په نسبتاً لږو پېښو سره - تقريباً ۴ سلنه پرمصرف او لگښت منفي دي. ^{۱۰} د فقر او غربت زياتوالي له رفاه او سوکالي څخه د سوی برداشت سبب ګرځيدلی دی. په هغې پوښتنه کې چې تير کال د افغانانو د ژوند د حالاتو په اړه شوي ده، ۵۱،۳ سلنه کورنيو په ۲۰۱۲-۲۰۱۴ م کال کې ۳۳،۸ سلنه په ۲۰۱۱-۲۰۱۲ م کال په پرتله او په ۲۰۰۷-۲۰۰۸ م کال کې ۱۶،۷ سلنه دخپل اقتصادي حالت دخرابوالي رپورت ورکړی دی.



۷ جستينو ۲۰۰۹، ۲۰۱۲

۸ دافغانستان اسلامي جمهوريت اقتصاد وزارت (۲۰۱۵)

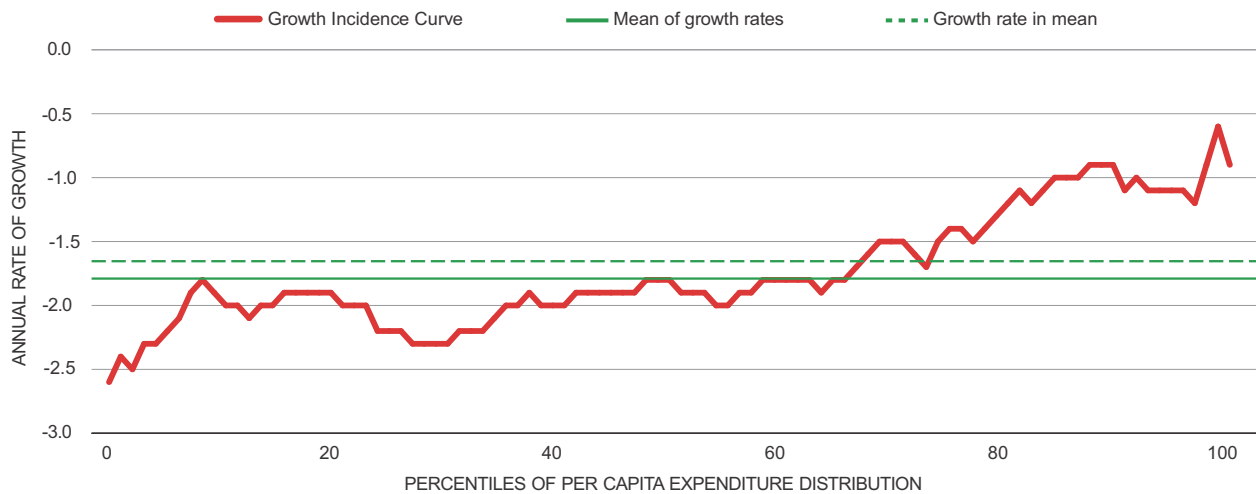
۹ دوهم او څلورم څيړکو ته دي مراجعه وشي.

۱۰ په ۲۰۱۱-۲۰۱۲ م کالونو کې تقريباً دافغانستان نيمايي وگړي (نفوس) يعني ۵۵ سلني دغربت له کرښې لاندي ۱۲۰ سلنه لگښت او مصرف کاوه او هغه دا څرګندوی چې دپېښو ۲۰ سلنه منفي اغيزې دهيواد دنيمايې نفوس پر لگښت سره په بالقوه ډول د فقر او غربت په دام کې ښکېل کړی دی.

۱۱ په کورني ناخالص توليد کې متناظر کمښت په دې دوره کې په هر تن ۱۰.۵ سلنه و.

په جنوب لويديزه سيمه کې فقر او غربت ډير زيات شو، خو سيمه ييز فقر او غربت له نورو جهتونو بدلون ونه موند. جغرافيوي توپيرونه په افغانستان کې د فقر او غربت له څرګندو نښو او ځانګړنو څخه دي، لکه څنګه په افغانستان کې د غربت او فقر د حالاتو د تحليل په مخکيني رپورت کې وويل شول، ځيني سيمي - ځيني ختيځي، جنوب ختيځي او لويديځي مرکزي وروسته پاتې سيمي په افغانستان کې د ژوند د حالاتو په تحليل او تجزيه کې د غربت او فقر له امله ډيرې زيانمنې شوي سيمي وګڼل شوي. د ۲۰۱۱-۲۰۱۲ او ۲۰۱۳-۲۰۱۴ کلونو تر مېنځ د فقر او غربت په حالت کې په منطقي لحاظ کوم مهم بدلونونه مينځته رانغلل او وروسته پاتې سيمي نسبت نورو وګړو ته همدا سې په غربت او بېوزلي کې پاتې شوي. جنوب لويديځه سيمه په استثنايي ډول د سيمه ييزو مشخصاتو په برخه کې له بيلابيلو اړخونو څخه د يادښت وړ ګڼل کيږي، چې په هغې د فقر او غربت (بېوزلي) حالت له ۲۸ سلنې څخه ۵۶ سلنې ته لوړ شو (۹ شکل). جنوب لويديځه سيمه، چې پکې د نيمروز، هلمند^{۱۲}، قندهار، زابل او ارزګان ولايتونه شامل دي، د تاريخ په اوږدو کې د زياتو جګړو او هروګري ته د زياتو نړيوالو مرستو او نظامي عملياتو شاهدان دي، په دې اساس د حيرانتيا وړ نه وه، چې فقر او غربت حالت ډير په هغو سيمو کې زيات شو، چې د جګړې د زياتوالي او خپرېدنې او احتمالاً د نړيوالو مرستو کمښت يې د انتقال په مرحله کې تجربه کړ.

۱۰ شکل: د ۲۰۱۱-۲۰۱۲ او ۲۰۱۳-۲۰۱۴ کلونو تر مېنځ د ودې او پراختيا نښې نښانې موجودې دي.



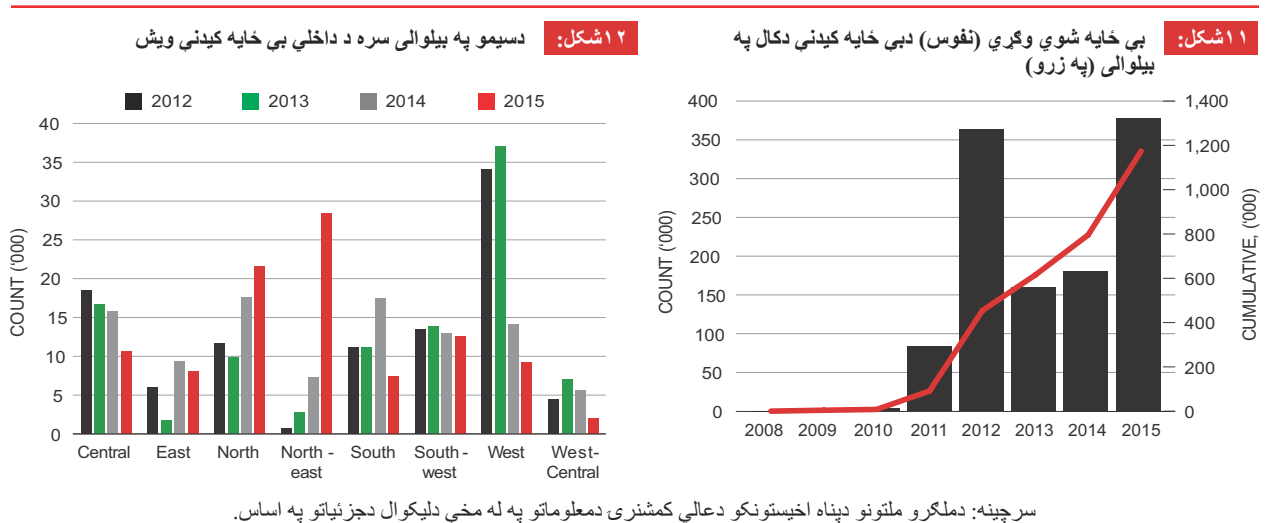
يادښت: د نمود ناڅاپي لوروالي محور د يو تن کلني عايد مصرف د سلنې کچه نښايي کوم چه د عوايدو ویش د ۲۰۱۱-۲۰۱۲ او ۲۰۱۳-۲۰۱۴ پورې په ګوته کوي. سرچينه: په ۲۰۰۷-۲۰۰۸ م کال کې دملي خطراتو او زيان مننې دارزيابې، په ۲۰۱۱-۲۰۱۲ کال په افغانستان کې د ژوند حالت سروې او په ۲۰۱۳-۲۰۱۴ م کال په افغانستان کې د ژوند د حالاتو سروې څخه په استفاده د ليکوال محاسبي.

په انتقالي دوره کې د ژوند د حالات خرابوالي غريب او بېوزلي وګړي ډير زيانمن کړل. د زمانې په اوږدو کې په سوکالي او هوساينې کې بدلونونه ټولې کورنۍ په برابر ډول نه اغيزمنوي. له انتقال څخه دمخه مرحله کې، هغه مهال چې اقتصادي وده دوامداره او پايښت لرونکې وه، ۲۰ سلنه ډير شتمن افغانان د سوکالي او هوساينې نه برخمن وو. داسې چې دهغوی دلگښتونو منځنۍ کچه ارزيايي او وسنجول شوه، چې دهغوی وده ۹ سلنه وه، په داسې حال کې چې دافغانستان ۲۰ سلنه ډير غريب او بېوزلي وګړي دودې او پرمختيا ۲ سلنه کمښت سره مخامخ وو. په عين وخت کې په انتقالي مرحله کې دې ته ورته حالت او تصوير رامینځته شو. په ۲۰۱۱-۲۰۱۲ او ۲۰۱۳-۲۰۱۴ کلونو کې دهر تن دلگښت اندازې په منځنۍ ډول په کال کې ۱،۷ سلنه تنزېل وموند. خو دغه تنزېل او ټيټوالی او په لاندې دويش په جدول کې په ځانګړي توګه ډير زيات و (۱۰ شکل).

په داسې حال کې چې ۲۰ سلنه نفوس په همدې مرحله کې دهر تن دلگښت ۴،۲ سلنه کمښت سره مخامخ شول. د ډيرو شتمنو وګړو دکمښت اندازه يوازې ۲،۸ سلنه وه، چې دا کار يو ځل بيا دپيښو او زيانونو په وړاندې دغريبو او بېوزلو وګړو زيان مننه تائيدوي.^{۱۴}

دبې ځايه کيدنې بهير او ځانګړنې

په بيلابيلو جغرافيايي سيمو کې دجګړو زياتوالی د داخلي بې ځايه شويو شمير زيات کړ. لکه څنګه چې په (شکل ۱۱) کې ښودل شوي دي، د داخلي بې ځايه کيدونکو شمير د زمانې په اوږدو کې مخ په زياتيدو دی، چې دهغو ډيره لوړه اندازه په ۲۰۱۲ او ۲۰۱۵ کلونو کې وه. برآوردونه څرګندوي، چې په هر ه امنيتي پيښه (د تلافاتو) منځنۍ کچه، چې په يوه ولسوالۍ کې رامینځته کيږي ۹ يا ۱۰ نور وګړي جبراً د داخلي بې ځايه کيدونکو په شمير کې زياتيدل. په ټول افغانستان کې دبې ځايه کيدنې بهير ځانګړنې دجګړې په جغرافيايي پراخوالي کې دزياتوالي څرګندوي دي. (۱۲ شکل) تقريباً ددري وګړو څخه يو بې ځايه شوی په ۲۰۱۲ او ۲۰۱۳ کلونو کې په جنوب لويديزه سيمه کې بې ځايه شول. په ۲۰۱۴-۲۰۱۵ کلونو کې په جنوبي، جنوب ختيځو او ختيځو ولايتونو کې د داخلي بې ځايه شويو شمير زيات شو. د نويو برآوردونو په اساس تقريباً ۲،۱ ميليونه تنه د ۲۰۱۶ کال دبې ځايه کيدنې په بيلابيلو پراوونو (مرحلو) کې واقع وو،^{۱۵} چې هغوی په افغانستان کې انساني مرستو ته اړمن دي. د ملګرو ملتونو د همغږي دفتر د معلوماتو له مخې کابو ۲.۹ ميليونه افغان وګړي په هيواد دننه بې ځايه شوي دي پدې وګړو کې ۲۲ سلنو خپلو هيواد پری ښودلی دی.^{۱۶، ۱۷}



۱۴ څلورم څپرکي ته دې مراجعه وشي.
 ۱۵ د ۲۰۱۷ کال دجنوري په مياشت کې ورځني ارقام. (وګورئ: <http://www.unocha.org/afghanistan>)
 ۱۶ دغه معلومات بايد دتقريباً جامع شاخص په توګه په پام کې ونيول شي، ځکه چې يو شمير پيچلتياوې او ځنډونه د داخلي بې ځايه کيدنو په سنجش کې عامل چاپيريال کې دواقعي مهاجرتونو او کوچيدنو او دبې ځايه شويو درانګ په اړه دنويو او تازه معلوماتو دځنډي کولو له پاره شته دي. اسکمدي ۲۰۱۶ ته مراجعه وکړئ. د ۲۰۱۳ م کال دجنوري او نومبر په مېنځ کې د ۴۵۵،۱۴۴ تنو په شمير وګړو خپل کورونه دجګړې له امله پرېښي دي. (دملګرو ملتونو دفتر، افغانستان، ۲۰۱۶م).
 ۱۷ له ۲۰۰۷ څخه تر ۲۰۱۵ کلونو پورې په يوه ولسوالۍ کې د مشخصو کليو اغيزو پرمادبول باندې ولاړ معلومات دتاتواريخوالي او داستوګنو په اندازې پورې اړوندو معلوماتو سره سمون لري او ددې څرګندويي کوي، چې دجګړې پراخوالی دجبري مهاجرت لامل شوي دي. (ماروريسن و می ۱۹۹۴، لائزانو- ګراشيوات ال، ۲۰۱۰)

امنيتي ملاحظې هر هغه تصميم، چې دحرکت او برخليک (سرنوشت) له پاره دافغانستان په ښارونو کې، چې ددې ځايه کيدونکو دزياتيدونکي شمير دجذبولو شاهدی دی، اغيزمنوي. په جنگي شرايطو کې بې ځايه کيدنه سربيره پردې چې د مهاجرت له پاره دخپلې خوبنې له تصميم څخه سرچينه نه اخلي دوحشيانه بریدونو نتيجه هم وي، لکه څنگه چې په اړوندو ليکنو کې وويل شول،^{۱۸} داقتصادي ستونزو د فشار (په اصلي ځای او مقصد يا ورغلي ځای کې ددندې او مزد (اجورې) تر مينځ توپيرونه) له تاوتریخوالي او ناامنی سره يو ځای وي. سربيره پردې چې کورنۍ په څرگنده توګه (امنيتي توپيرونه) په اصلي او ورغلي ځای کې په پام کې نيسي، خو په افغانستان کې دامنيتي او اقتصادي ملاحظاتو څخه هر يو جلا جلا هر يو مهاجر چې داقتصادي فشارونو په اساس هجرت کوی او بې ځايه شوي کورنۍ مجبوروي چې ښاري مرکزونو، په ځانګړي توګه دافغانستان پلازمینې (کابل) ته پناه یوسي.^{۱۹} په ۲۰۱۳-۲۰۱۴ م کلونو کې په افغانستان کې دژوند حالت سروې سند (۲باکس) په اساس ۴۸،۱ سلنه داخلي بې ځايه شوي کورنيو او ۴۶،۶ سلنه راغلي کورنيو دسروې به مهال په ښاري مرکزونو کې ژوند کاوه، په داسې حال کې چې دښاري نفوس ملي کچه ۲۴،۱ سلنه ده.

۲ باکس په افغانستان کې دژوند دحالت دسروې ددې ځايه شويو معلوماتو ننگونې او ستونزې

په افغانستان کې داخلي او نړيوالې بې ځايه کيدو تحليل او تجزيه له ډير وخت نه تر اوسه دجامع او باور وړ معلوماتو دشتون له امله محدوده ده، خو ځله څيرنې، زياتره په کيفي ډول، په ځانګړي توګه دښاري ساحو متمرکزې ترسره شوي، خو دڅيرنې دميتود پورې اړوند توپيرونه او نموني دانتخاب له پاره يو مناسب چوکاټ نه شتون، دپام وړ نفوس او کورنيو دقيق انځور او ځانګړنې برابرول يې محدود کړي دي. په افغانستان کې دژوند حالت سروې، چې په داخلي کچه يوه نمونه وي سروي بللي کيږي کولی شي په افغانستان کې ددې ځايه شويو دموضوعاتو څرګند انځور برابري کړي.

په ځانګړي ډول ۲۰۱۳-۲۰۱۴ کلونو دراستنيدونکو او داخلي بې ځايه شويو کورنيو دپيژندني له پاره په پيښو او حوادثو يوازې اړوند ماديول (۹ماديول) کې راټولو شويو معلوماتو دارجاع له لارې او په ځانګړي توګه د مهاجرت دوو جامعو ماديولونو (۱۲ او ۱۳ ماديول) راټول شوي معلومات برابروي:

- ماديول پر (پيښو او حوادثو) متمرکز و او په افغانستان کې دننه ولايتونو کې بې ځايه شويو او راستنو شويو کورنيو په تاريخ پورې اړوند معلومات د اصلي ولايت، ولايت او هيواد، د مهاجرت او راستنيدونکي ځای، ددې ځايه کيدو او راستنيدو کال او نيټه پکې شامل دي.
 - په ۱۲ ماديول کې دانفرادي مهاجرتونو تاريخ، داستوګنې دځای په اړه دمعلوماتو راټولول (ولايت، هيواد، ښاري ياکليوالي سيمې) او دوه کاله له سروې څخه دمخه پورې اړوند درج دي. په هغه صورت کې چې داستوګنې ځای له دې مواردو څخه په هر يو کې له فعلي استوګنې له ځای څخه توپيروي، له ځواب ورکونکي څخه پوښتنه کيږي چې دخپل مهاجرت انگيزه (اقتصادي، کورنۍ، جګړه/ تاوتریخوالي (خشونت) او نور) بيان کړي.
 - ۱۳ ماديول دکورنۍ پر هغو غړو مشتمله ده، چې له سروې څخه ۱۲ مياشتې دمخه په اصلي استوګنځای کې پاتې وي او هر وګړي چې اوس له کورنۍ څخه لرې دی او دهغه دجنسبټ، عمر، داستوګنې ځای (دافغانستان دننه او يا له افغانستان څخه بهر هيوادونو کې) د مهاجرت دليلونه (اقتصادي، کورني، جنگ جګړه/ تاوتریخوالي او نور) په هکله معلومات برابري کړي.
- له دې بيلابيلو ماديولونو څخه دمعلوماتو په راټولولو سره د مهاجرتونو (کورني او بهرني يا نړيوالو مهاجرتونو) په اړه معلومات تر لاسه کيدای شي.

په اوس وخت کې نړيوال بانک د احصايې له مرکزې ادارې سره په افغانستان کې د مهاجرت او داخلي بې ځايه کيدنې په اړه دمعلوماتو په راټولو کې مرسته کوي. په ځانګړي ډول په ۲۰۱۳-۲۰۱۴ کال په افغانستان کې دژوند دحالت دمعلوماتو تحليل او تجزيه دښه والي پرمختګ درې مهمې ساحې په نښه کړي او پيژندلې دي، چې هغه دادي: (۱) دکورنيو د مهاجرتونو او دځانګړو مهاجرتونو دتاريخ دتحليل او تجزيې ترسره کولو له پاره دسروې په خاطر پوښتنليک (۲) د مهاجرت دماديول ښه والي، په ځانګړي توګه دکورنيو دهغو غړيو مشخصيات، چې له کورنۍ څخه ليرې پاتې دي. او (۳) دهغې طرحې ښه والي چې پکې درواني ښاري کيږي بهر ښه منعکس شوی وي او په نمونه طرحه کې (دبې ځايه کيدنې پورې اړوند برخه) په ځانګړي توګه په طرحه کې دشاملولو امکان.

۱۸ کزيکلوکيس- کاتوس (۲۰۰۹)، اباښ (۲۰۱۴) ته مراجعه وکړئ.

۱۹ دکابل نفوس په ۲۰۰۱ کال له ۵۰۰،۰۰۰ تنو څخه په ۲۰۰۷ م کال کې ۳ ميليونو او په ۲۰۱۳ م کال کې له ۴ ميليونو څخه زيات و (دکابل اقتصادي، ټولنيز او دموګرافي سروې) دکابل دودې او پراختيا ستر دليل کېوالو راستنيدونکي، چې له پاکستان او ايران څخه راتلل، و چې دطالبانو له سقوط څخه وروسته له پورته هيوادونو او ځينو ولايتونو څخه ترسره شول، دکابل داقتصادي ټولنيزي او دموګرافي سروې په اساس په ۲۰۱۳ م کال تقريباً ۵ سلنه کورنۍ، چې دکابل په ولايت کې يې ژوند کاوه (۱۷۰ زره تنه) داخلي بې ځايه شوي وو، چې دافغانستان دځينو زياتو بې ځايه کيدونکو وګړو له ولسواليو څخه له ۲۰۰۷-۲۰۱۳ م کال پورې راتلل. په داسې حال کې چې ۳۱ سلنه بې ځايه شوي (۱۰ ميليونه تنه) راستانه شوي مهاجرين يا اقتصادي مهاجرين وو، چې دپاکستان او ايران له هيوادونو څخه راستانه شوي وو. په کلي ډول دکابل دولايت له دريو تنو څخه يو هغه مهاجر وو چې له بهر او يا دافغانستان له نورو ولايتونو څخه راتلل. (داحصايې مرکزي اداره، ۲۰۱۶م).

دداخلي بي خايه شويو په مينځ کې غريب او بيوزلي وگړي له ټولو زيات او په ځانگړي توگه له بي خايه کيدني وروسته سمدلاسه زيان مننونکي وي. جگړې او نښتې چې د بي خايه کيدو لامل شوي دي، په کلي توگه د فقر او غربت احتمالي خطرونه ورسره ملگري دي. دپانگې او شتمني له لاسه ورکول، دشبکو گډوډيدل او دانساني پانگې له لاسه ورکول ټول هغه عوامل دي، چې دجبري بي خايه شويو کورنيو د غربت او بيوزلي په مقابل کې دزيان منلو له زياتوالي سره مرسته کوي. ^{۲۰} د فقر او غربت په وړاندې زيان منل او ستونزې په افغانستان کې زياتې شوي دي او دداخلي بي خايه شويو کورنيو تر مينځ د فقر او غربت اندازه د غربت دکريزې لاندې دنفوس له ټولي اندازې سره په مطابقت کې واقع ده. په هر حال پرداخلي بي خايه شويو باندې خطر داستوگني د خاي له کنترول څخه وروسته (بنايي استوگنځای دکليوالی استوگنځای په مقابل کې) داستوگني په اوسني خاي کې داستوگني موده او دا چې هغوی په بهر کې له بي خايه کيدني وروسته خپل هيواد ته راستانه شوي دي (ددويم ځل بي خايه کيدنه) رامينځته کيږي. هرکله چې دغه عوامل په پام کې ونيول شي په ډير احتمال داخلي بي خايه شوي کورني دافغانستان له نورو وگړو څخه ۵، ۱۰ سلنه په منځني کچه ډير غريب او بيوزلي دي اوله بي خايه کيدني وروسته بي سمدلاسه زيان مننه زياتيږي.

(يوازي په ۲۰۱۶ کال کې شاوخوا ۲۵۰ زره تنه غير قانوني مهاجرين او ۳۷۰ زره تنه قانوني مهاجرين له پاکستان څخه هيواد ته راستانه شول او ۴۶۰ زره تنه ناقانونه پنا اخیستونکي نور له ايران څخه راستانه شول. ۲۱ په داسې حال کې چې داستنډونکو پسو کاله او هوساينې په هکله ډير لږ معلومات شته، موجوده نړيوال شواهد څرگندوي چې، د هغو راستنيدنه او نوې خاي پر خاي کيدنه (څه په نويو خايونو او يا په خپلو اصلي استوگنځايانو کې) اساساً بازار او کار کسب ته دهغوی په لاس رسې ولاړه ده ۲۲ دکمزوري اقتصادي حالت او پراخي بيکارۍ په ودي سره احتمالاً داستنډونکو کورنيو او وگړو په لوی بهير باندې په نويو خاي په خاي کيدونکو ساحو کې د جذب ظرفيت، اقتصادي رقابتونه او سيالی، دټولنيز ثبات گواښ او بالاخره د فقر او غربت په اندازې باندې ډير زياد فشار واردوي.)^{۲۳}

۲۰ البانيز، قبل از ظهر، و مویا (۲۰۱۰)

۲۱ یوناما (۲۰۱۷)

۲۲ نړيوال بانک (۲۰۱۶)

۲۳ نړيوال بانک، دافغانستان په چارو کې دملگرو ملتونو دسلمان عالي کمشټري، (۲۰۱۶م کال).

دویم څپرکی په افغانستان کې د کار کسب او دندو کرکیچ (بحران)

لنډیز: محدوده اقتصادی وده او پرمختیا او پر غوښتنو دوامداره فشار په افغانستان کې د کار بازار ننگونې او چیلنجونه ډیر زیات کړي دي. په ۲۰۱۳-۲۰۱۴ کال له ټولې ۴۶ سلنې بیکارو څخه ۶،۶ سلنه د کار ځواک ځوانان افغانان وو. د ځوانانو بیکاري، په ځانګړې توګه نارینه ځوانان یوه ځانګړې اندېښنه ده، ځکه امکان لري چې له هغوی څخه په جګړه او په نورو ټولنیزو مسایلو پورې اړوندو موضوعاتو کې استفاده وشي. په ۲۰۱۳-۲۰۱۴ م کال کې د ۵۰۰،۰۰۰ په شمیر نارینه ځوانان بیکاره وو، چې د هغوی زیاتره (۷۲ سلنه) په کلیو الو سیمو کې ژوند کوي او هغوی یا له ښوونې او روزنې څخه بې برخې وو او یا دا چې له لومړینو زده کړو برخمن وو. د کار کسب او دندو ستونزه او بحران په ساحوي سیمو کې زیات و او بې له کوم تناسب څخه هلته د خدمتونو په سکتور کې د لږ مهارت او لږ سواد لرونکي ډیر زیانمن شول، چې داخلي بې ځایه شوي زیاتره له کلیو الو سیمو څخه ښاري مرکزونو او یا هم له افغانستان څخه بهر هیوادونو ته زیات کړي. دافغان کورنیو له پاره مهاجرت د اقتصادي سرچینې په توګه او د بازار د محدودیت له مینځه وړلو او رفع کولو له پاره ګڼل کېږي.

په افغانستان کې د کار کسب یا دندې ستونزه او ننگونه

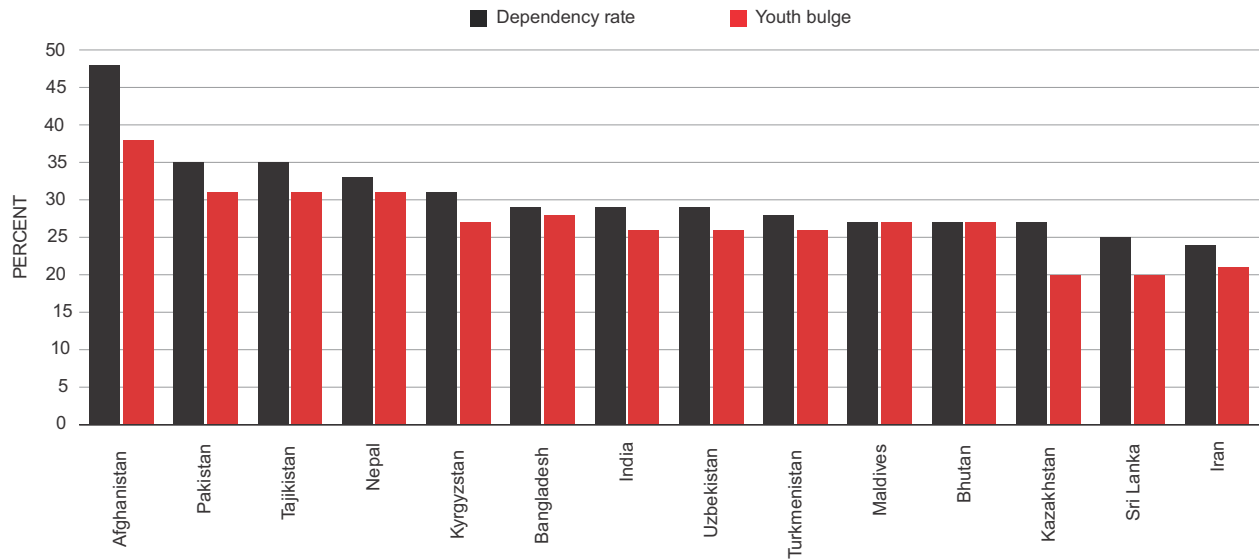
د اقتصادي ودې کمښت ددې سبب شوی، چې په افغانستان کې ډیر د کار په زیاتوالي تمرکز وشي. د افغانستان په اقتصاد کې دا هڅه او هلې ځلې کېږي، چې د خپل ورځ په ورځ کار ته زیاتیدونکي ځواک د ځای پر ځای کیدو له پاره کار کسبونه او دندې رامینځته کړي. د نسل د تولید اندازې ته په پاملرنه، چې همیشه به هر ښځه له پنځو څخه زیات ماشومان لري، د افغانستان نفوس په ډیرې چټکۍ سره زیاتېږي^{۲۴} چې دا په جنوب آسیا کې د ځوانانو د ځواک د حجم ډیر زیاتوالی دی^{۲۵}. د افغانستان د دموګرافي ځانګړنې د کار، بازار او عامه مالي موضوعاتو ته ستر چیلنجونه او ننگونې متوجه کړي دي، په ځانګړې توګه دواېستګۍ او تر لټیا اندازې دسپما موضوع ډیره راکمه او محدوده کړې ده، چې دا کار د ودې، پرمختیا او پانګه اچونې مخه نیسي او په عین حال کې د ټولنیزو خدمتونو په ځانګړې توګه روغتیا او ښوونه روزنه باندې د لګښتونو د محدودیدلو سبب ګرځي. ضروري ده چې هر کال د کار په بازار کې په تخمیني توګه ۴۰۰،۰۰۰ کار کسبونه او دندې رامینځته شي، ترڅو چې نوي کار ګران د کار کسب او دندې خاوندان شي، چې د اوسمهال د اقتصادي ودې په نشتوالي او د عمومي پانګه اچونې له پاره د محدودې بودجې شتون یو ستره ننگونه او چیلنج ګڼل کېږي.^{۲۶}

۲۴ د نیو ټکلو په اساس په کلي دول په افغانستان کې د نسل تولید اندازه ۵،۳ ماشومان د هرې ښځې له پاره دی (په افغانستان کې د دموګرافي او روغتیا سروی ۲۰۱۵) افغانستان د ختیځ تیمور په څنګ کې له افریقا څخه بهر یو ازیني هیواد دی چې په هغې کې دنسل د تولید کلي اندازه د هرې ښځې له پاره له ۵ څخه زیات ماشومان دي. (د ملګرو ملتونو د سازمان ټولنیزو او اقتصادي چارو اداره، ۲۰۱۵)

۲۵ د ملګرو ملتونو د سازمان ټولنیزو او اقتصادي چارو ادارې (۲۰۱۵ م کال) د معلوماتو له مخې افغانستان د لوګاندا او چاد له هیوادونو وروسته دریم هیواد دی، چې په نړۍ کې یې ځوان ځواک زیات دی. داسې چې له پنځو تنو څخه یو تن په ۱۵ او ۲۴ کلونو عمر کې دی. داسې هیله کېږي چې د افغانستان نفوس په ۲۰۱۰ م کال کې له ۲۸،۴ میلیونو څخه په ۲۰۵۰ م کال کې ۵۶،۵ میلیونو ته زیات شي.

۲۶ لکه څنګه چې اټکل کېږي په خوشبینانه ودې او په افغانستان کې د کار په بازار کې د کار د شدت د سناریو کاندو وده به تر ۲۰۲۷ م کال پورې هم د کار د عرضې دودې سره د مقابلې وړتیا ونه لري (هولمن، ۲۰۱۶ م کال).

۱۳ شکل: دهغو ځوانانو ډله چې په مرکزي او جنوبي آسيا کې ژوند کوي



سرچينه: په افغانستان کې د ژوند د حالاتو سروی سند (۲۰۱۳-۲۰۱۴)، (افغانستان)، دملګرو ملتونو دسازمان د اقتصادي او ټولنيزو چارو اداره (۲۰۱۵م کال)

۳ باکس دکار د بازار شاخصونو پيژندنه (تعريف)

دکار د بازار شاخصونه چې په دې څکي څپرکي ورڅخه استفاده کېږي رسمي تعريفونه او پيژندنې لري. له رسمي تعريفونو څخه جزوی انحراف توضیح شو، ترڅو د دوو کلونو سروی تر مينځ پرتله ممکنه کړي.

دکار وړ عمر لرونکي وګړي: ټول د ۱۴ کاله او له هغې پورته عمر لرونکي وګړي.

دکار ځواک: دکار وړ ټول عمر لرونکي وګړي، چې فعال او ځواکمن وي، د مثال په ډول: دکار کسب لرونکي او بي کاره.

دکار د ځواک د ګډون اندازه: دکار ځواک دکار وړ عمر لرونکي وګړو د ډيوې برخې په توګه.

دکار کسب لرونکي: دکار وړ عمر لرونکي ټول وګړي چې په يوه اونۍ کې موده کې به اجوره لرونکي کار کسب او په خپل کار کسب باندې لږ تر لږه اته ساعته بوخت وي.

نيم وخت کار کسب لرونکي: ټول ۱۴ کلن او له هغې پورته عمر لرونکي وګړي چې يوه اونۍ کې موده کې کار کسب نه لري، خو لږ تر لږه يې ۴۰ ساعته کار کړی دی. (يادښت: په رسمي تعريف کې دکار شتون او ورته لاس رسې / کار ته تمایل او علاقه په اضافي ساعتونو کې هم شاملېږي.)

بيکاره او کار کسب نه لرونکي: ټول دکار وړ عمر لرونکي وګړي، چې ډيوې او نيزې کاري هفتی په دوران کې (۱) کار نه لري او يايې له ۸ ساعتو لږ کار کړی وی او (۲) دکار په لټه او هڅه کې وي.

بي ګټې کار: ټول دکار وړ عمر لرونکي وګړي، چې کار نه لري او يا نيم وخت کار لري.

غیر رسمي کار کسب: ټول دکار کسب وړ عمر لرونکي وګړي چې (۱) چې خپل کار کسب لري (۲) ورځنی کارګر او (۳) دکورني کارګرانو سره مرسته او همکاري کوونکی..

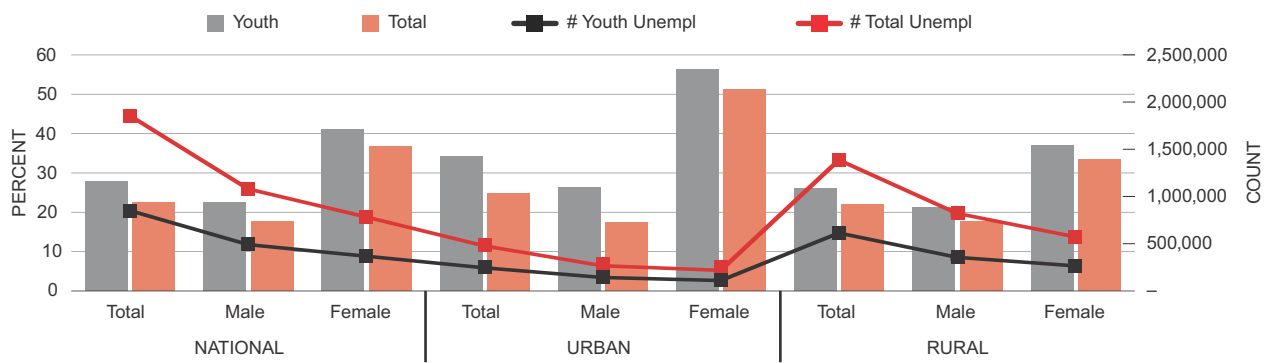
دنويو برآوردونو له مخې، ۹، ۱ ميليونه وګړي کار کسب نه لري، چې په هغوی کې ځوانان او ښځې دکار کسب د نشتوالي له امله زیات بحران او ستونزې سره مخامخ دي ((بيکاري او اقتصادي غربت او فقر)) هغه ستره ستونزه ده، چې دافغانستان له خوا په زیاترو نظر سنجونو کې، چې په دې وروستيو کې ترسره شوی، په نښه شوې دي.^{۲۷} له برداشت څخه شواهد دکار د بازار د ناوړه فرصتونو په هکله ملاتړ کوي. په افغانستان کې د ژوند د حالاتو سروی د معلوماتو په اساس په ۲۰۱۳-۲۰۱۴ م کال کې ۲۲،۶ سلنه دافغانانو کاري ځواک له کار کسب او دندې بي برخې دی.

۲۷ داسيا بنسټ ويب پاڼې (۲۰۱۲-۲۰۱۴)، دافغانستان دخلکو سروی ته په دې لاندې پته <http://asiafoundation.org/where-we-work/afghanistan/survey> مراجعه وکړئ.

او تقریباً له هرو څلورو تنو څخه یو تن دکار په بازار کې گډون کوي او یا ۹،۱ میلیونه تنه په اونی کې له ۸ ساعتو څخه لږ کار کوي او یا دا چې کار کسب او دنده نه لري، او په خپل ټول ځواک دکار کسب دپیدا کولو په هڅه او لټه کې دي. بیکاري او دکار کسب نشتوالی په ځانګړی دځوانانو ترمنځ^{۲۸} (۲۷،۹ سلنه) او په ښځو کې (۳۶،۸) زیات دي. تقریباً په ملي کچه له نیمایي څخه زیات بیکاره وګړی له ۲۵ کالو څخه رابخته عمر لري. (۴۵،۶ سلنه)، چې دغه کار په افغانستان کې دکار کسب دپیدا کولو له پاره مخ په زیاتیدو دی، چې په عین وخت کې له هغه اقتصادي بحران سره مقابله ده، چې دا انتقالي مرحلې په دوره کې رامینځته شوی دی.

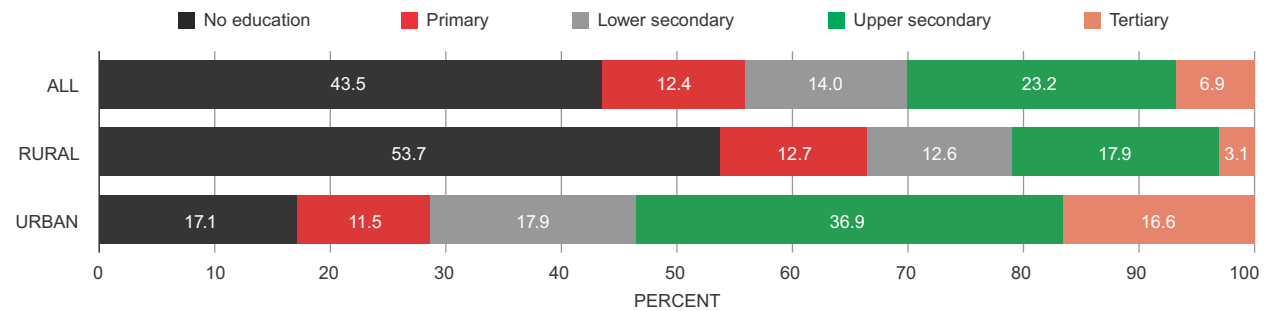
دځوانانو بیکاري او کار کسب نشتوالی په ښاري او کلیوالي سیمو ترمنځ دښکاره توپيرونو او پېچلي پدیدې څرګندوی دی. دځوانانو د بیکاري او کار کسب نشتوالی ستونزې ته رسیدنه ددوی پرخانګړنو او دهغو دستونزې پراندازې پوهیدنه او درک غواړي. ۲۰۱۳-۲۰۱۴ م کال ته په پاملرنه ۸۷۷ زره ځوانانو کار کسب نه درلود. دوه پردري نارینه ځوانان دي، شاوخوا ۵۰۰ زره او له پنځو څخه څلور له دغو نارینه بې کاره ځوانانو څخه په کلیوالي سیمو کې ژوند کاوه (۱۴ شکل). د بیکاره ځوانانو دځانګړنو په اړه څرګندتوب پیر شته دی. دا په داسې حال کې دی، چې بې کاره نارینه ځوانان په ښاري سیمو کې په زیات احتمال له ښوونې او روزنې څخه برخمن وي. ۴۸،۵ سلنه ثانوي یا له هغې لوړه زده کړې لري، نور پاتې په کلیوالي سیمو کې شاملیږي، چې په هغې کې ۴،۱ سلنه بې کاره نارینه ځوانانو رسمي زده کړې نه درلودې او ۳۷،۱ سلنه بې سواد او له لیک لوست نه بې برخې دي. (۱۵ شکل).

۱۴ شکل: دځوانانو بې کاري او دکار کسب نشتوالی دجنسیت او داستوګني دځای په اساس



سرچینه (منبع): په افغانستان کې د ژوند حالت سروې (۲۰۱۳-۲۰۱۴ م کال) د سروې سند څخه په استفاده د لیکوال محاسبې

۱۵ شکل: د بې کاره نارینه ځوانانو د ښوونې او روزنې ځانګړني داستوګني دځای په اساس



سرچینه (منبع): په افغانستان کې د ژوند حالت سروې (۲۰۱۳-۲۰۱۴ م کال) د سروې سند څخه په استفاده د لیکوال محاسبې

۲۸ دملګرو ملتونو دنړیوال سازمان دتعریف په اساس، ځوانان هغه وګړي دي، چې عمرونه یې د ۱۵ او ۲۴ کلونو ترمنځ دي. دملګرو ملتونو دسازمان دتعریف اساس دځوانانو تعریف دافغانستان دکاری سن له تعریف سره همغږي او هماهنگ کولو (۱۴ کلن او له هغه پورته سن وګړي) په دې لړ کې دې نتیجې ته رسېږي چې ځوانان هغه څوک دي، چې عمر یې د ۱۴ او ۲۴ کلونو ترمنځ وي.

د هيواد د ټولنيز - اقتصادي ثبات رامینځته کيدل او د افغانستان د کار کسب ننگونه (چیلنج) يو په بل پورې اړوند دی. نوي معلومات څرګندوي، چې د ځوانانو زياتوالی د جګړو د پېښيدو او په وحشيانه ډول د بريدل او اقتصادي ستونزې يو له بله متقابلې اړیکې لري او تاوتریخوالی (خشونت) له وړاندې نه علاقمندي او سياسي بې ثباتي دغه اړیکه لاپسې ټينګوي (۴ باکس). په لوره کچه د کار نشوونکی، دودې او پرمختيا نه شتون، دوام لرونکی جګړه، له پاکستاني او ايران څخه د افغان مهاجرينو پراخ راستنيدونکی بهير په هيواد کې د کارگرانو د جذب وړتيا او ثبات د بريد محدودوي او زيان ورته رسوي.

۴ باکس و څرنگوالی، د کار د مارکيت اړخونه او تاوتریخوالی ګرد و

نړيوال شواهد ښايي چې ټول هغه هيوادونه چې د او فشارونو شکل يې د افغانستان ته ورته وي د تنزعاتو ښکار وي. د کورنيو جنګيالو سره د بهر څخه مرسته کيدل، د هيواد د پولو په اوږدو کې غير قانوني تګ راتګ، شديد فساد، نسلي توپير، او د دولت لخوا د طبع ايز د شتون په اړوند د عامو خلکو نظر. د افغانستان د وګړو مختلف اړخونه او د کار کموالی د ثبات په هکله تشويشونه زيات کړي دي. تازه مطالعات ښايي چې ځوانان و کورني تاوتریخوالی تع مځه کړي ده. يوې تازه څيړنې ښودلې دي چې د ۱۹۵۰ او ۲۰۰۰ د تاوتریخوالو او ځوانانو تر مينځ خاصه اړیکه ليدل کېږي (اوردل، ۲۰۰۴). يو څيړنه ښايي چې په کال ۱۹۹۰ کې تر سره شويده ښايي چې ټول هغه هيوادونه چې ځوانان يې ۴۰ سلنه جوړوي زيات مدنی تاوتریخوالی تجربه کوي (Cincotta et al., ۲۰۰۳).

څيړنه همدارنگه ښايي چې د ځوانانو او تاوتریخوالی تر مينځ اړیکه د اقتصادي کمزورتيا او بې کارۍ په سبب لايته کېږي. ټول هغه هيوادونه چې په ۱۹۹۰ کال کې يې زيات تاوتریخوالی د بريد ځوانان يې لرل د ځوانانو د بې کارۍ کچه پدې هيوادونو کې د بالغانو په اندازه د دريو څخه تر پينځو پورې لوړه وه.

(Cincotta et al., ۲۰۰۳)

ټول هغه هيوادونه چې زياته اندازه نوې ځوانان لري زياته بې کارۍ ممکن ځوانان د سياسي بنسټ ايزو کارونو لور ته وهڅوي.

(Nichiporuk, ۲۰۰۰).

د ځوانانو د بريد اندازه او همدارنگه ددوی بې کارۍ تر هګرو سازمانونو ته ددوی د ګمارنې لار هواروي.

(Lia, ۲۰۰۵; Urdal, ۲۰۰۶).

۵ باکس د بهير تجزيې، تحليل او پرتلني وړ موضوعات

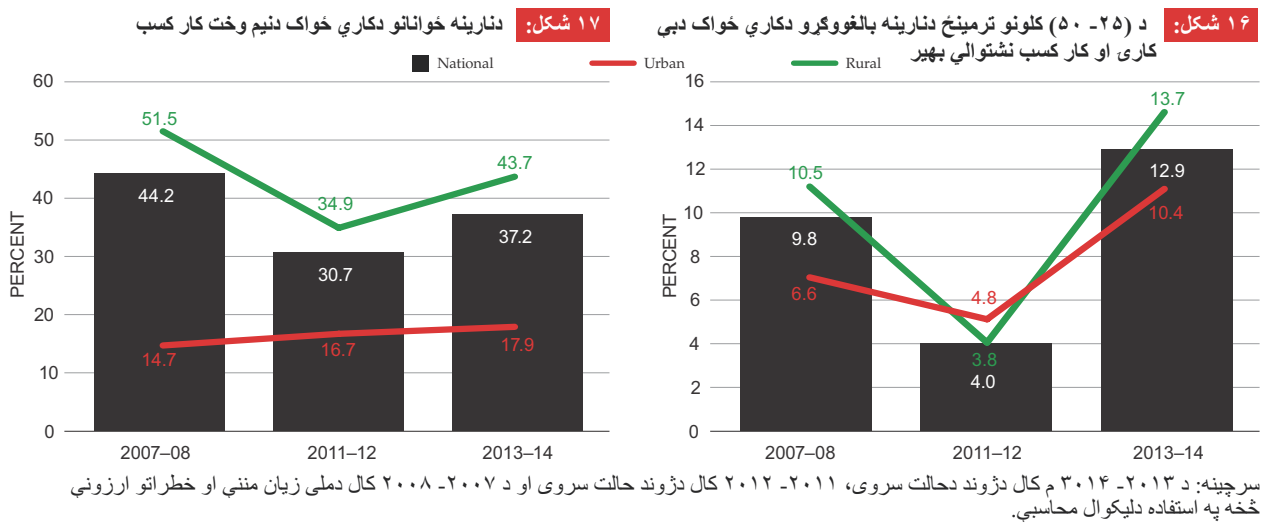
په ۲۰۰۷-۲۰۰۸ کال په افغانستان کې د خلکو د ژوند حالت سروی په پوښتنليک کې بدلونونه په ۲۰۱۱-۲۰۱۲ کال د خلکو د ژوند د حالت سروی او ۲۰۱۳-۲۰۱۴ م کال په افغانستان کې د خلکو د ژوند سروی د تحليل او تجزيې بهير پېچلی او ستونزمن کوي، په ۲۰۱۱-۲۰۱۲ کال په پوښتنليک کې ستر توپيرونه په نښه او ښودل شوي وو، چې په هغو کې: (۱) د ښووالي کړنلارې په اساس د کار د بازار د حالت په اړه د معلوماتو راتولو د بلنې او فراخوان موده ((له سروی څخه يو مياشت دمخه)) چې په ۲۰۰۷-۲۰۰۸ م کال کې ورڅخه استفاده شوي وه. له ((سروی څخه يوه اونۍ دمخه)) باندې بدلون وموند او (۲) د کار کسب په اړه د څيړنيزو پوښتنو شمير او د غور او دقت اندازه د بريد کمښت وموند، چې همدا کار د کار له بازار سره په بريد کمزوري تر او د کار د بيلابيلو ځواکونو، د بيلابيلو اضافو په ګډون په ځانګړي توګه د ځواني طبقې، لويانو او ښځو د پامه غور ځولو او په کمه سترګه کتلو لامل او سبب شو.

په داسې حال کې چې په ۲۰۱۳-۲۰۱۴ م کال د ۲۰۱۱-۲۰۱۲ کال پورې اړوند د معلوماتو راتولو د فراخوان او بلنې ((له سروی څخه يوه اونۍ دمخه)) ته بدلون وموند، ټولې هغه څيړنيزې او تحقيقاتي پوښتنې چې په ۲۰۰۷-۲۰۰۸ کال کې د معلوماتو راتولو له پاره ورڅخه استفاده شوي وه، بيا معرفي شوي، ترڅو هغه ستونزې چې د کارگرانو د بيلابيلو د بدلونونو په نتيجه کې د کار د بازار د بهير تجزيې او تحليل د بريد محدود دي او په خاص مفهوم يوازې نارينه بالغو وګړو (له ۲۵ څخه تر ۵۰ کلونو پورې عمر لرونکو) ته منحصر شوي، چې دا د کار په بازار کې د ګډون کوونکو د زياتي اندازه چې د سروی د کال په پام کې نيولو پرته تقريباً په سلو کې ۱۰۰٪ برخه جوړوي.

يادښت: د بريد پرتلني وړ موضوعاتو په اړه د بحث په هکله د زياتو معلوماتو له پاره د افغانستان د اسلامي جمهوريت د اقتصاد وزارت (۲۰۱۵) او (۲۰۱۶) په پته مراجعه وکړئ.

دکار د بازار بهیر

هرکله چې موږ د بیکارۍ او کار کسب نه لرلو بهیر ته وګورو دکار بازار حالت لاپسې خرابیږي. (۲ باکس) په ملي کچه دځوانانو دکارې ځواک بې کارۍ په ۲۰۱۱ او ۲۰۱۴ کلونو کې درې برابره له ۴ سلنې څخه ۱۲،۹ سلنې ته زیاتوالی موندلی دی. ۲۹ - د بې کارۍ زیاتوالی او کار کسب نشتوالی، په ځانګړې توګه په ښاري سیمو کې زیات شوی دی. لکه څنګه چې تثبیت شوي دي دانتقال له دورې نه دمخه ډیره پرمختیا او پراختیا په همدې کلیوالو سیمو کې رامینځته شوی وه. (۱۶ شکل) دانتقال په مرحله کې د ۲۰۰۷ او ۲۰۰۸ کلونو تر مینځ ډیره وده او پرمختیا، چې ترسره شوې وه په ځانګړې توګه په کلیوالو سیمو کې له منځه ولاړه، وروسته له هغې چې له انتقال څخه دمخه مرحلې په وخت کې کلیوالې بیکارۍ او دکار کسب نشتوالی له ۲۰،۴ سلنې څخه ۹،۷ سلنې ته راټیټ شو. (۲۰۰۷ څخه تر ۲۰۱۲ پورې) دزیاتوالي اندازه په ۲۰۱۳-۲۰۱۴ کلونو کې لوړه شوه ۲۰ سلنې ته ورسیده.



د نیمه وخت کار کسب خرابوالی د بیکارۍ زیاتوالی او دکار کسب نشتوالی له ځان سره درلود. نه یوازې دا چې دکار کسب او دندې پیدا کول ډیر مشکل او ستونزمن شوي دي، چې د نیم وخت کار کسب خطر - هغه څوک چې لږ تر لږه ۴۰ ساعته کار نشي پیدا کولی، په ۲۰۱۱-۲۰۱۲ او ۲۰۱۳-۲۰۱۴ م کلونو کې ۲۱ سلنه زیاتوالی موندلی او له ۳۰،۷ سلنې څخه ۳۷،۲ سلنې ته لوړ شوی دی. ۳۱ په ۲۰۱۳-۲۰۱۴ کال یوه دوو نارینه ځوانو افغانانو څخه ددې له پاره چې اصلاً یې کار کسب نه درلود او یا نیم وخت دنده یا کار کسب یې درلود، ځانته یې یو ګټور کار کسب نشو پیدا کولی.

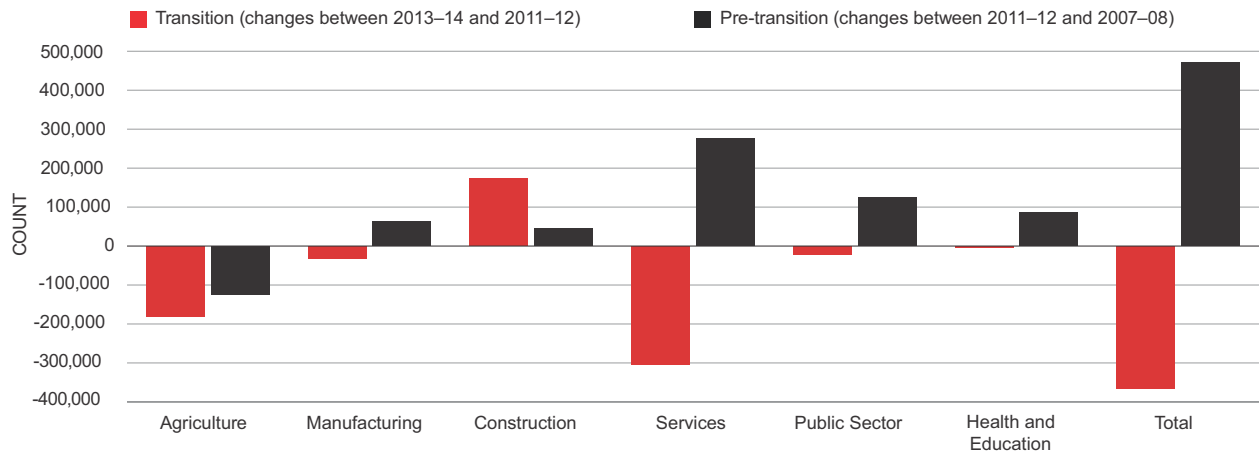
د بیکارۍ زیاتوالی او دکار کسب نشتوالی په ځانګړې توګه کلیوالو سیمو کې دکار کسب له منځه تللو سره ملګري و. دودې او پرمختیا سسټم د افغانستان ورځ تر ورځې زیاتیدونکې کارې ځواک دځای پرځای کیدو له پاره دنویو کار کسبونو او دندو درامینځته کیدو مخه نیوله، خو دنظامي ځواکونو کمښت، دمرستو کمښت او زیاته نامنې ددې لامل شوه، چې دنارینه ځوانانو طبقه دانتقال له مرحلې نه دمخه په لومړیو کې خپل کار کسبونه له لاسه ورکړي، لکه څنګه چې په (۱۸ شکل) کې وښودل شول د ۲۰۰۷-۲۰۰۸ او ۲۰۱۱-۲۰۱۲ کلونو تر مینځ د ۴۷۱ زرو په شمیر کار کسبونه رامینځته شوي وو، چې د ۲۰۱۱-۲۰۱۲ او ۲۰۱۳-۲۰۱۴ کلونو تر مینځ د ۳۶۷ زرو په شمیر کار کسبونه له لاسه ولاړل. په کلي ډول په انتقالی دوره کې له لسو څخه ۹ له لاسه وتلي کار کسبونه او دندې په لږې پرتو کلیوالو سیمو کې دي. د کلیوالو سیمو دکار کسب بحران او دامنیتي حالت خرابیدلو افغانۍ کورنۍ ښاري سیمو او مصنوو ځایونو ته دکار پیدا کولو په هجرت کولو اړ کړي. د تولید نسل داندازې د ښاري نفوس په کلیوالي سیمو کې ۲،۲ سلنې نفوس دزیاتیدو په پرتله (په ۲۰۱۱-۲۰۱۲ او ۲۰۱۳-۲۰۱۴ کلونو کې) په اټکلې توګه ۱۰ سلنه (او یا ۶۱۲ زره تنه) زیات شو. له کلیو څخه ښار ته مهاجرت کیدای شي د بې کارۍ په زیاتوالي او ښاري سیمو کې دکار کسب او دندو له نشتوالي سره مرسته کړي وي.

۲۹ په داسې حال کې چې کیدای شي دتجزیې او تحلیل قبول او منل کمزوري وي، د یادونې وړ ده چې مشابه بهیر او روند هغه وخت راڅرګندېږي، چې موږ دنارینه ځوانانو د بې کارۍ مسلې ته وګورو. په ځانګړې توګه دځوانانو بې کارۍ له ۲۰۰۷ څخه تر ۲۰۰۸ کال پورې له ۳۰،۵ سلنې څخه په ۲۰۱۱ کال کې ۱۰،۵ او په ۲۰۱۳-۲۰۱۴ کلونو کې ۲۷،۹ سلنه زیاتوالی وموند.

۳۰ سره ورته او مشابه بهیر هغه مهال رامینځته کېږي، چې دکار دشتون او اضافه کارۍ ته علاقمندی په اوه معلومات، چې په افغانستان کې د ژوند دحالت له ۲۰۱۱-۲۰۱۲ کال سرې، ۲۰۱۳-۲۰۱۴ کال په افغانستان کې د ژوند دحالت سرې کې راټول شوي، په څرګندولو کې پام کې ونیول شي. له دې تعریف څخه په استفادې نیم وخت دنده او کار کسب له ۱۷،۹ څخه ۲۱،۲ سلنې ته زیاتوالی وموند.

۳۱ ۲۰۰۷ څخه تر ۲۰۰۸ او ۲۰۱۱ څخه تر ۲۰۱۲ کلونو تر مینځ دخدمتونو په سکتور کې کار کسب تقریباً ۳،۲۷ سلنه کمښت وموند دخدمتونو په سکتور کې په ۲۰۱۱ کال ۸،۸ زره نارینه کلرګر ځوانان د ۲۰۱۱ څخه تر ۲۰۱۲ او ۲۰۰۷ څخه تر ۲۰۰۸ کال پورې د ۱۱،۱ میلیونه په پرتله ۸۳۵ زره کلرګران دکار له پاره استخدام کړي وو.

۱۸ شکل: د سکتور په اساس په کار کسب کې بدلون، نارینه ځوانان (۲۵ - ۵۰)

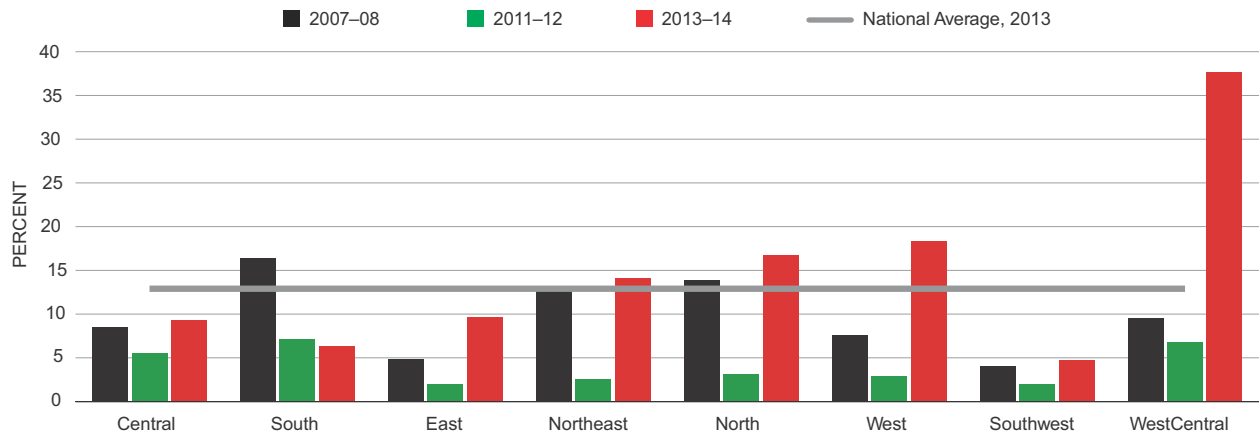


سرچینه (منبع): د ژوند د حالات سروی ۲۰۱۳-۲۰۱۴، ۲۰۱۱-۲۰۱۲، ۲۰۱۲-۲۰۱۳، د ژوند د حالات سروی او د ۲۰۰۷-۲۰۰۸ کال د ملي خطر او زیان مني ارزونې او څیړنې څخه په استفاده د لیکوال محاسبې.

د کار کسب بحران زیاتر د خدمتونو په سکتور کې کار کسبونو ته زیانمن کړل. د انتقال له مرحلې څخه دمخه دوره ۲۰۰۷-۲۰۰۸ څخه تر ۲۰۱۱-۲۰۱۲ کال پورې د خدمتونو په سکتور کې د نارینه ځوانانو کار کسب او دندې ۳۳ سلنه زیاتوالی وموند. خو انتقالي دوره بیا د خدمتونو په سکتور کې په متعادل ډول د کار کسب د بېر کمښت لامل وګرځېد. همداسې په دې سکتور کې د کار کسب اندازه د ۲۰۰۷-۲۰۰۸ کال په نسبت کمښت پیدا کړ. (۱۸ شکل) ساختماني سکتور یوازینی سکتور و چې د انتقالي مرحلې په دوران کې هلته کار کسب په دوامداره توګه وده او پراختیا وموندله. په داسې حال کې چې د کرنې په سکتور کې کار کسب همیشې د کمښت په حال کې و.

په ټول افغانستان کې د کار کسب او دندو بحران اندازه یو ډول او یو شان نه ده. د کار کسب د دندو بحران کلیوالي سیمې په بې تناسب ډول زیانمنې او اغېزمنې کړې، خو ځینې کلیوالي سیمې د نورو په پرتله بېر زیانمنې شوي. د ځوانانو بې کارۍ او کار کسب نشتوالی اندازه د بېر په ختیځ زون کې زیاته شوه، چې په ۲۰۱۱-۲۰۱۲ م کال کې دا اندازه له ۶،۸ سلنې څخه په ۲۰۱۳-۲۰۱۴ م کال کې ۳۷،۷ سلنې ته لوړه شوه. په ختیځو، جنوبي او لويديځو سیمو کې د نارینه ځوانانو بېکارۍ او د کار کسب نشتوالی هم له منځنۍ ملي کچې او اندازې څخه لوړ و. په کلي ډول بې کارۍ او د کار کسب نشتوالی زیاتره په جنوب لويديزو، جنوب-مرکزي او ختیځو وروسته پاتې سیمو کې زیات شو، چې په مجموع کې یې په انتقالي مرحله کې ۳۸ سلنه کار کسبونو ته لاسه ولاړل.

۱۹ شکل: د سیمې په اساس د بېکارۍ او کار کسب نشتوالی اندازه، نارینه ځوانان (۲۵، ۵۰)



سرچینه (منبع): د ۲۰۱۳-۲۰۱۴، ۲۰۱۱-۲۰۱۲، ۲۰۱۲-۲۰۱۳ کال د ژوند حالات سروی او د ۲۰۰۷-۲۰۰۸، ۲۰۰۸-۲۰۰۹ ملي زیان مني او خطر او ارزونې څخه په استفاده د لیکوال محاسبې.

دکار کسب او دندو بحران له هر چا زیات لږ مهارت لرونکي او نالوستي (بې سواده) کارگران اغیزمن او زیانمن کړل. له هر و پنځو کسبونو او کارونو څخه څلور و تنو، چې دانتقال په مرحله کې یې خپلې دندې او کار کسبونه له لاسه ورکړي وو، د لږ مهارت لرونکي کارگران وو. دغه موضوع د بې سواده په کار کې د کار کسب کمښت پورې اړونده برخه کې توضیح شوه. په ۲۰۱۱-۲۰۱۲ کال د بې سواده نارینه ځوانو کارگرانو کار کسبونه له ۱،۹ سلنې څخه په ۲۰۱۳-۲۰۱۴ کال کې ۱،۶ میلیونه تنو د ۴،۱۵ په شمیر کمښت وموند. د بې سواده کارگرانو د بې کارۍ او کار کسب نشتوالی اندازې تقریباً څلور برابره له ۳،۸ سلنې څخه ۱۴،۵ سلنې ته زیات شو.^{۳۲} دنارینه بې سواده ځوانانو د کار کسب منفي بهیر له نورو څخه ډیر لږو، په نتیجه کې په داسې حال کې چې په ۲۰۰۷-۲۰۰۸ کال کې بې سواده ځوانانو دنارینه بیکارانو د نفوس ۵۷ سلنه جوړوله. خو دشمیر په ۲۰۱۳-۲۰۱۴ کال کې ۶۶،۳ سلنې ته زیاتوالی وموند. دغه نتیجه یو ځل بیا ثابتوي چې د بیوزلو او غریبو وګړو طبقه د حوادثو او پېښو په وړاندې له نورو څخه ډیره زیانمنه کیږي.

جګړه، دکار بازار نتیجې او دنفوس لیږد او ځای پرځای کیدل

دجګړې او بیکارۍ تر مینځ اړیکه پیچلې ده. په داسې حال کې چې دامنیتي حالت خرابیدل د اقتصادي ودې او دکار د تقاضا سستیدلو په اړه لږ شک شته دی، خو په دې هکله هغه وګړي چې په داسې ولسوالیو کې استوګنه لري، چې جګړې پکې زیاتې دي، په ډیر احتمال کې بې کارې پکې زیاته او کار کسب پکې شتون نه لري. په حقیقت کې دمسئلي عکس او انځور سم او صحیح دی: په دې معنا چې زیاته جګړه د لږ کار کسب سره ملګري ده^{۳۳} ددې غیر منطقي نتیجه په هکله چې پر عقل ولاړه نه ده، کولی شو دوه ډوله توضیح وړاندې کړو: لومړی دجګړې زیات فشار په جبري ډول د کورنیو د مهاجرت کولو او یا بې ځایه کیدو او دانفرادي مهاجرت له لارې کیږي. دویم: دجګړې زیات فشار کله کله "دجګړې اقتصاد" له پاره څه په مستقیمه جګړه او یا دجګړه مارو دحضور داروندو فعالیتونو له لارې دنویو کار کسبونو درامینځته کیدو سبب ګرځي.

جبري بې ځایه کیدنه په لوړه کچه دکار بازار له زیانمنې سره ملګري ده. داخلي بې ځایه شوي کورنۍ له زیاتو ستونزو او ننگونو سره مخامخ کیږي، چې لومړنۍ ستونزه او ننگونه یې په مقصدي سیمو کې، چې دوی هلته ورځي، چې امن پکې وي، دا چې کافي مهارت نه لري، هلته ورته دینارې ژوند تیرولو له پاره کار روزگار پیدا کول ستونزمن دي. د موجودو شواهدو په اساس داخلي بې ځایه شويو د کورنیو مشران په ډیر احتمال سره په بیلابیلو شکلونو له زیانمنې سره مخامخ او بې روزګاره کیږي.^{۳۴}

له جبري بیځایه کیدنې سر بیره کیدای شي جګړه کورنۍ اړ باسي، چې د مهاجرت د احتمالي خطرونو په زغملو د کورنۍ د غړو اقتصادي اړتیاوې پوره کړي. افغانستان په عنوني ډول داسې هیواد دی، چې اوسیدونکي یې مهاجرت او کډوالۍ ته مخه کوي. جګړې، شخړو او نښتو افغانان اړ کړي، چې هم دننه په هیواد او هم بهر ته کډوال (مهاجر) شي. خو هغوی دخپلو اقتصادي اړتیاوو دپوره کولو له پاره دخپلې کورنۍ دنارینه غړو په مهاجرت کولو تکیه کړی ده، تر څو له اقتصادي ستونزو او بحرانونو سره مقابله وکړي او دخپل ژوند پورې اړوندو اقتصادي خطرونو مدیریت وکړي.^{۳۵} په کلي ډول دافغانستان ۳،۴ سلنه کورنۍ په ۲۰۱۳-۲۰۱۴ کال کې رپوټ ورکړې، چې د کورنۍ یو غړی یې په تیر کال دکار کسب په لټه خپل استوګنځی، کور او کلی او هیواد پرېښی دی.^{۳۶} تجزیه او تحلیل څرګندوي هغه کورنۍ چې پخپلو داستوګنو په سیمو کې دنا امنی احساس کوي، ډیرې داسې مهاجرین دي، چې داقتصادي مسایلو له پاره یې مهاجرت کړی دی، خو واقعي تاوتریخوالی د کورنۍ له غړو څخه ډیو غړي د مهاجر په حیث لرلو احتمال راکموي. دا کار کیدای شي مصونیت ته او زیاتې اړتیا په دلیل او یا د کورنۍ د ټولو غړیو د مهاجرت مجبور کیدو په خاطر وي.

۳۲ دنارینه ځوانانو دباسوادو او بې سواده کارگرانو په مینځ کې دغه توپیر لرونکي بهیر په ۲۰۱۱-۲۰۱۲ کال کې دسواد لرونکو کارگرانو ونډه له ۲،۳۹ سلنې څخه په ۲۰۱۳-۲۰۱۴ کال کې ۴۲ سلنې ته زیاته کړه.

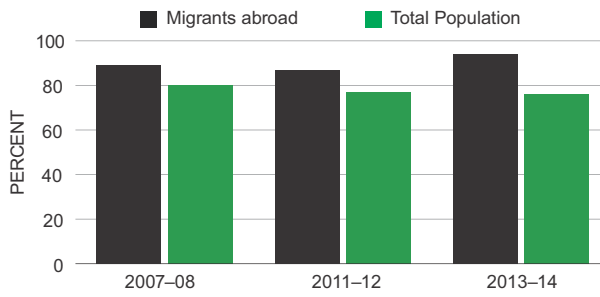
۳۳ دجګړې دبیلابیلو دسته بندیو له پاره نتیجه نښه ده او پکې کار د ځوانانو ټولې مجموعې (مجموعه، نارینه، نارینه ځوانان، بالغ نارینه) شاملېږي.

۳۴ دسواد حالت، دښاري یا ولایتي سکونت ځای ته په پاملرنه کورنۍ احتمالاً ۴ سلنه نیم وخت کار کسب درلود او دزیانمن کیدونکي کار کسب خاوند وي، لکه څنګه چې داغفاني ټولنې په ډیرو غریبو او بیوزلو قشرونو کې لیدل کیږي د داخلي بې ځایه شویو له پاهر د بیکارۍ خطر ډیر لږ دی، ځکه چې هغوی داسې کومې منابع نه لري، چې دهغوی عواقب په خطر کې واچوي.

۳۵ په افغانستان کې دزیان رسوونکو پېښو او حوادثو په هکله دتفصیلي بحث او مطالعې له پاره څلورم څپرکي ته مراجعه وکړئ.

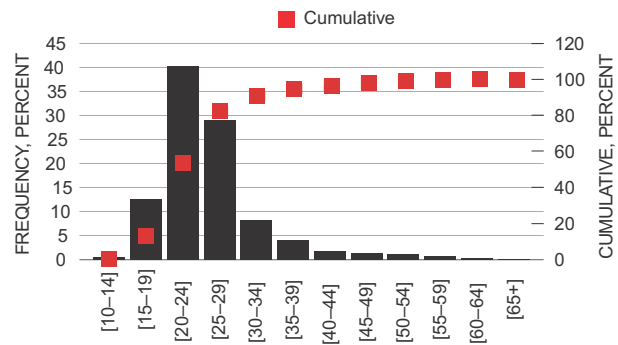
۳۶ دغه شمیرې یوازې له سروې څخه دمخه کال کې بهر ته د مهاجرت دشاخصونو لاس رسۍ وړ دي، نه دهغو زرګونو کورنیو دشاخصونو مجموعه، چې لږ ترلږه یو غړی یې په بل ځای کې کار کوي.

شکل ۲۱: د بهرنیو مهاجرینو تر منځ د کلیوالي نفوس او د افغانستان د ټول نفوس



منبع: د ۲۰۱۳ - ۲۰۱۴ کال د ژوندانه د حالت له سروی څخه په استفادې سره د لیکوال محاسبات، د ۲۰۱۱ - ۲۰۱۲ کال د ژوندانه د حالت سروی او د ۲۰۰۷ - ۲۰۰۸ کال د خطرونو او د ملي زیانمنی څیړنه

شکل ۲۰: د انفرادي اقتصادي مهاجرینو عمري ځانګړنې



منبع: په افغانستان کې د ژوندانه د حالت له سروی څخه په استفادې سره د لیکوال محاسبات کال ۲۰۱۳-۲۰۱۴

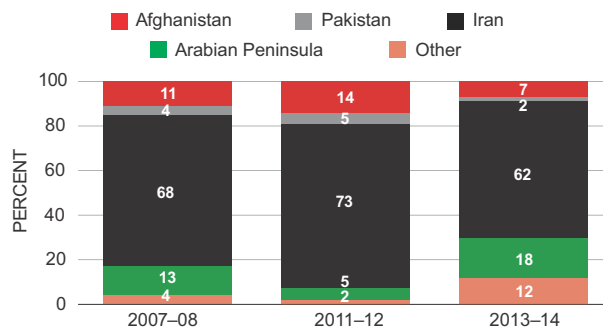
د افغانستان اقتصادي مهاجرین زیاتره په کلیوالي سیمو پورې اړوند نارینه ځوانان دي. د هغو افغانانو مشخصات او ځانګړنې چې له هیواد څخه بهر کې د کار موندلو په لټه کې دي، محدود دي. په افغانستان کې د ژوندانه د حالت د سروی معلومات یوازې د مهاجرینو د عمر، جنسیت او موقعیت په باره کې غیر مستقیم معلومات برابر وي، چې دغه معلومات د هغوي د کورنیو له لارې چې په افغانستان کې ژوند کوي تر لاسه کېږي.^{۳۷} د (۲۰۱۳ - ۲۰۱۴) له ډیرې نوي سروی څخه تر لاسه شوي معلومات د مهاجرت د نوي څپې څرګندوي دي. په دې صورت سره، د تیر اقتصادي بهیر او مشخصاتو په باب معلومات له مور سره مرسته کوي په اوسنیو او راتلونکو چلنجونو پوه شوو. اقتصادي مهاجرت د فرهنگي نورمونو په دلیل یوه داسې پدیده ده، چې په نارینه طبقې او ځوانانو پورې اړه لري.^{۳۸} لکه څنګه چې په (شکل ۲۰) کې ښودل شوي دي، ۵۳،۳ سلنه اقتصادي مهاجرین، چې په ۲۰۱۳ - ۲۰۱۴ کال کې له خپلو سیمو څخه بې ځایه شوي دي، د ځوانانو له طبقې څخه دي، ۸۳ سلنه یې له ډیر شوو کلونو څخه ښکته عمر لري او ۹۰ سلنه یې له ۳۵ کلنۍ څخه ښکته عمر لري. سر بیره پر دې، هغه مهاجرین چې له هیواد څخه بهر کې د کار موندنې په لټه کې دي، په نا متناسب او زیاتیدونکي ډول له کلیوالي سیمو څخه وتلي دي او د افغانستان په کلیوالي سیمو کې د اقتصادي او امنیتي حالاتو د خرابوالي منعکس کونکي دي. (شکل ۲۱)

لکه څنګه چې هیله کېږي په افغانستان کې له وزګار تیا او د کار په نشتوالي سره مهاجرت زیاتوالي مومي. لکه څنګه چې په (شکل ۲۱) کې ښودل شوي دي، اقتصادي مهاجرت یوه نوي پدیده نه ده، بلکې د کورنۍ وزګار تیا بهیر زیات منعکس کوي، ځکه خلک هغه وخت د خپلې استوګنې له ساحې څخه بې ځایه کېږي، چې په دغه ځای کې کار شتون ولري. د یادونې وړ ده په داسې حال کې چې په ۲۰۱۳ - ۲۰۱۴ کال کې امنیتي او اقتصادي حالت د ۲۰۰۷ - ۲۰۰۸ کال په پرتله په پراخه اندازه څو برابره خراب وو، په ۲۰۱۳ - ۲۰۱۴ کال کې د مهاجرینو شمیر د ۲۰۰۷ - ۲۰۰۸ کال څخه کابو ۴۰ سلنه کم و. دا کار په زیات احتمال سره د کورني مهاجرت او یا بهرنیو هیوادونو ته د مهاجرت د کمښت په حال کې د فرصتونو په دلیل او له هیواد څخه د وتلو په منابعو او امکاناتو د لاس بری د ستونزو د زیاتوالي په دلیل دي.^{۳۹} لکه څنګه چې په (شکل ۲۳) کې ښودل شوي دي، ۱۲ او ۱۸ سلنه مهاجرین په ۲۰۱۳ - ۲۰۱۴ کال کې د اقتصادي همکارۍ او پراختیا د سازمان (OECD) د غړو هیوادونو او د خلیج د عربي هیوادونو په مقصد له هیواد څخه ووتل. په داسې حال کې چې په ترتیب سره یوازې ۴ او ۱۳ سلنه مهاجرت په ۲۰۰۷ - ۲۰۰۸ کال کې دغو هیوادونو ته وشو.

۳۷ دویمې تبصرې ته مراجعه وکړئ.
 ۳۸ دغه شمیرې یوازې له سروی څخه دمخه کال کې بهر ته د مهاجرت د شاخصونو لاس رسې وړ دي، نه د هغو زرګونو کورنیو د شاخصونو مجموعه، چې لږ تر لږه یو غړی یې په بل ځای کې کار کوي.
 ۳۹ د هغو افغانانو په باره کې د معلوماتو په مطالعې سره، چې د اروپا په لور د هغوي د لارې په تګلوري کې د ۲۰۱۶ کال په څو لومړیو میاشتو کې یونان ته رسیدلي دي ورته مشخصات تر لاسه کېږي، چې نسبي اکثریت یې نارینه مجرد ځوانان دي (د کورنیو بې ځایه شویو کسانو د مشخصاتو د ټاکنې ګډ خدمتونه)

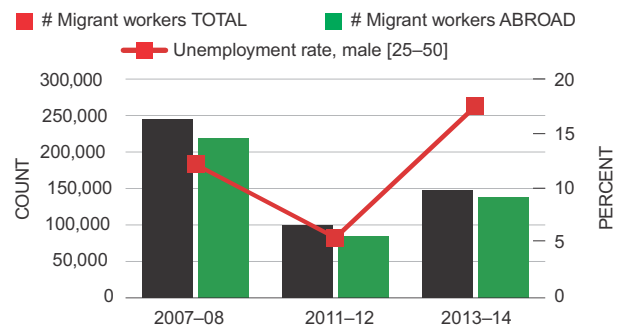
د بنووني او روزني کچه د مهاجرت لپاره د مقصد هیواد بڼه ټاکونکي ده^{۴۰}. له ۱۵ کلني څخه تر ۳۵ کلني پورې نارینه وګړو ته په پاملرني سره، له بنووني او روزني خاوندو کلیوالي او یا ښاري سیمو مهاجرین کم دي. د مهاجرت انتخابونه او شبکې ښایي د کم مهارت لرونکو کارګرانو لپاره، چې د ایران د هیواد او یا د خلیج د عربي هیوادونو په لور حرکت کوي زیاتي د لاس رسې وړ دي^{۴۱} خو له بله پلوه، هغه مهاجرین چې له دغو هیوادونو څخه بهر مقصدونو ته مهاجرت کوي، په زیات احتمال سره د بنووني او روزني خاوندان دي. د مقصد هیواد د ټاکني انتخابونه ښایي د سفر د لګښتونو (ترانسپورت، قاچاق وړونکي، وخت او نور) او دغه راز د سفر د ترسره کولو او مقصد هیواد ته له رسیدو وروسته د کار موندلو په باره کې د معلوماتو د ترلاسه کولو په لاره کې د لازمو مهارتونو او ارتباطاتو منعکس کونکي دي. په ۲۰۰۷-۲۰۰۸ کال کې ۴۴ سلنه مهاجرین، چې له ایران، پاکستان او یا د عربي ټاپو وزمي هیوادونو په مقصد سفر کوي د ثانوي او یا د لسانس زده کړې لري. دغه مسئله په خدمتونو پورې له ګډو اقداماتو څخه له ترلاسه شویو شواهدو څخه^{۴۲} له کورنیو بې ځایه شویو کسانو د مشخصاتو ټاکنه ده، چې ښيي هغه نارینه افغانان چې د ۲۰۱۶ کال په لومړیو وختو کې یونان ته ورسیدل، زیاتره یې د لوړو زدکړو لرونکي مجرد ځوانان وو.

۲۳ شکل: د سروی د کال له مخې د مهاجرو کارګرانو د انتخاب وړ مقصد هیوادونه



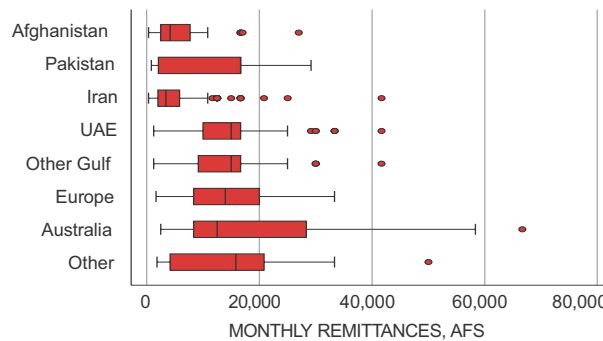
منبع: د ۲۰۱۳-۲۰۱۴ کال د ژوندانه د حالت له سروی څخه په استفادې سره د لیکوال محاسبات، د ۲۰۱۱-۲۰۱۲ کال د ژوندانه د حالت سروی او د ۲۰۰۷-۲۰۰۸ کال د خطرونو او د ملي زیانمنې څیرنه

۲۲ شکل: د انفرادي مهاجرت بهیر



منبع: د ۲۰۱۳-۲۰۱۴ کال د ژوندانه د حالت له سروی څخه په استفادې سره د لیکوال محاسبات، د ۲۰۱۱-۲۰۱۲ کال د ژوندانه د حالت سروی او د ۲۰۰۷-۲۰۰۸ کال د خطرونو او د ملي زیانمنې څیرنه.

۲۴ شکل: د لیریونکي هیواد له مخې له بهر څخه د رالیږلو شویو پیسو ویش



یادونه: ارقام د یوه ډیسک او د یو ویسکر پلات (whisker plot) څرګندوی دي. ډیسک له ۲۵ سلنې څخه پیل او په ۸۵ سلنې پای ته رسېږي. د ډیسک منځنی کرښه د نیمایي خط څرګندوی ده. د ډیسک د دواړو خواوو دوه خطونه په حد اقل او حد اکثر قیمتونو پراختیا پیدا کوي چې د خطونو راکښل پکې نه شاملېږي. نقطې د خطونو د راکښلو څرګندوی دي. منبع: په افغانستان کې د ژوندانه د حالت له سروی له مخې د لیکوال محاسبات. ۲۰۱۳-۲۰۱۴ کال.

۱ جدول: په افغانستان کې میاشتني کارګري عواید او هغه پیسې چې له بهر څخه رالیږلي کېږي

منځنی	منځنی	
۴۸۰۰	۵۹۳۰	کرڼه
۷۰۰۰	۷۴۹۶	تولیدات
۵۶۰۰	۶۵۱۶	ساختماني
۸۰۰۰	۹۹۲۷	خدمات
۱۲۰۰۰	۱۴۳۶۸	عمومي سکتور
۷۰۰۰	۴۹۰۲	روغتیا او ښوونه او روزنه
۵۸۳۳	۸۵۸۱	له بهر څخه رالیږلي شوي

ټولې (له بهرنیو پیسو پرته) ۸۵۲۹ ۷۰۰۰

یادونه: له ۱۴ کلني څخه تر ۳۵ کلني پورې کارګرانو لپاره د کار عواید په پام کې نیول شوي دي، چې د مهاجرینو له اماري مشخصاتو او خانګړنو سره سمون ولري. منبع: په افغانستان کې د ژوندانه د حالت له سروی له مخې د لیکوال محاسبات، ۲۰۱۳-۲۰۱۴ کال.

۴۰ تجزیه او تحلیل ښيي چې اقتصادي مهاجرت یوه داسې سټراتیژي ده، چې زیاتره په نسبي ډول د هغو زیاتي پانګې لرونکو کورنیو لپاره چې ښایي د مهاجرینو د ملاتړ لپاره زیاتي منابع لري د لاس رسې وړ دي. نړیوال شواهد هم ښيي په داسې حال کې چې مهاجرت د بې وزلۍ د کمښت سبب کېږي، خو بیوزلي کسان ډیر کم مهاجرت ته حاضرېږي یا هغو هیوادونو ته مهاجرت کوي، چې د هغوی د راستنیدو خطر کم وي، ځکه هغوی فرصتونه او یا منابع نه لري (پولي او انساني منابع). د نړیوال بانک او د پناه غوښتونکو د چارو لپاره د ملګرو ملتو د سازمان د عالي کمیټرۍ ویسایټ ته مراجعه وګورئ.

۴۱ له ده مرغه د هغو مهاجرینو په ښوونې او روزنې او د کار او کسب په نتیجو پورې اړونده معلومات، چې په انفرادي ډول مهاجرت کوي یوازې له ۲۰۰۷ کال څخه تر ۲۰۰۸ کال پورې راټول کړای شوي وو، چې امکان نه لري چې د مهاجرینو په مشخصاتو پورې په اړوندو بدلونونو پر لاسی پیدا کړو.

۴۲ د کورنیو بې ځایه شویو کسانو د مشخصاتو د ټاکنې د ګډو خدمتونو مؤسسه، چې خپل خدمتونه د بنسټونو په داخل کې تر سره کوي. په ۲۰۰۹ کال کې په جنا (ژنیو) کې جوړه شوه، چې د دولت د تخنیکي ملاتړ په لاره کې، هغه بنسټونه چې د انساني او انکشافی خدمتونو په لاره کې کار کوي او د کورنیو بې ځایه شویو کسانو په باره کې خپل معلومات ښه کوي. په زیاتو معلوماتو د ترلاسه کولو لپاره <http://www.jips.org/en/home> ویسایټ ته مراجعه وګورئ

هغه پېښې چې له بهر څخه رالېږلې کېږي د افغان کورنيو په ژوندانه کې مهم رول لري. هغو پېښو پورې اړوند معلومات چې له بهر څخه رالېږلې کېږي د افغان کورنيو د ژوندانه د ستراتيژيو لپاره د اقتصادي انفرادي مهاجرت اهميت ټاکنوي. په افغانستان کې د ۲۰۱۳-۲۰۱۴ کال د ژوندانه د حالت د سروی معلومات ښيي، چې له ۵ تنو مهاجرينو څخه ۴ تنه په افغانستان کې خپلو کورنيو ته پېښې لېږي. په دغو معلوماتو کې يوازې هغه مهاجرين شاملېږي، چې له سروی څخه يو کال مخکې له افغانستان څخه وتلي دي او معلومات ښيي چې زياترو مهاجرينو د دې توان او قدرت درلود چې په افغانستان کې د خپلو کورنيو د ژوندانه د ټاکنولو لپاره ډير ژر د کار خاوندان شي. هغه پېښې چې هيواد ته رالېږلې کېږي د مقصد هيواد په نظر توپير لري. چې په هرې سيمې پورې اړوندو مهاجرينو د ښوونې او روزنې او اجورو په مشخصاتو او ځانگړنو کې د توپيرونو څرگندوی دي. په منځني ډول هغه پېښې چې له بهر څخه رالېږلې کېږي په افغانستان کې د يوه ۳۵ کلن افغان کارگر د مياشتني عايد د منځني حد له مخې په هره مياشت کې کابو ۸۶۰۰ افغانۍ دي. په هر حال، د بهرنيو پېښو منځنی ارزښت ۲۰ سلنه ټيټ دی، چې د مهاجرينو تر منځ د کم مهارت لرونکو کارگرانو د زياتوالي ټاکنو کې دی. سره له دې هم، د هغو پېښو له لارې چې له بهر څخه رالېږلې کېږي له کورنيو سره مرسته مهمه ده. په منځني ډول، د کورنيو ۷۰ سلنه عوايد د هغو پېښو له لارې دي چې په بهر کې د مهاجرينو د کار په نتيجه کې دوی ته رالېږلې کېږي. په اوسط ډول ۷۰ سلنه د ټول عوايدو د يوې کورنۍ په مهاجرت پورې اړه لري او د حواله په توگه تر لاسه کېږي. له دې امله، څومره چې د مهاجرت انتخاب کمښت مومي، افغان کورنۍ په زياتيدونکې توگه د مديریت او د احتمالي اقتصادي خطرونو د مقابلې له ستونزې سره مخامخې کېږي.

دریم څپرکی د بشري انکشاف او خدمتونو ته د لاس رسی نتیجې: له خطر سره مخامخ پرمختګ

لنډيز: افغانستان د زماني په اوږدو کې د ښوونې، روغتیا او په اوبو او بریښنا د لاس رسی په ګډون د بشري انکشاف او په اساسي خدمتونو د لاس رسی د نتیجو له مخې د پام لړنې وړ پرمختګونه کړي دي. په همدې حال کې، د هغو نښتو او چلنجونو زیاتوالي چې د خدمتونو د وړاندې کولو په تګلورې، په تیره بیا په کلیوالي سیمو کې شتون لري د لیردوني د دورې په اوږدو کې (د ۲۰۱۳-۲۰۱۴ او د ۲۰۱۱-۲۰۱۲ تر منځ کلونو کې) له هغو څخه د مخکې دورې (۲۰۰۷-۲۰۰۸ او ۲۰۱۱-۲۰۱۲ تر منځ کلونو) په نسبت د پرمختګ چټکتیا کمه کړې ده او خدمتونو ته په لاس رسی کې نا برابرې پراخه شوي ده. د مثال په ډول: دغه درز د بډایو او بیوزلو کسانو، نجونو او هلکانو او د ښاري او کلیوالي سیمو د اوسیدونکو تر منځ لاس رسی کې د لیردوني د دورې په اوږدو کې مخ په پراختیا دی، په تیره بیا ښوونې ته د لاس رسی په شان مواردو کې دا کار د تر لاسه شوي پرمختګ د خطرناک ماهیت او د هغو چلنجونو څرګندوی دي چې په مخکې پراته دي.

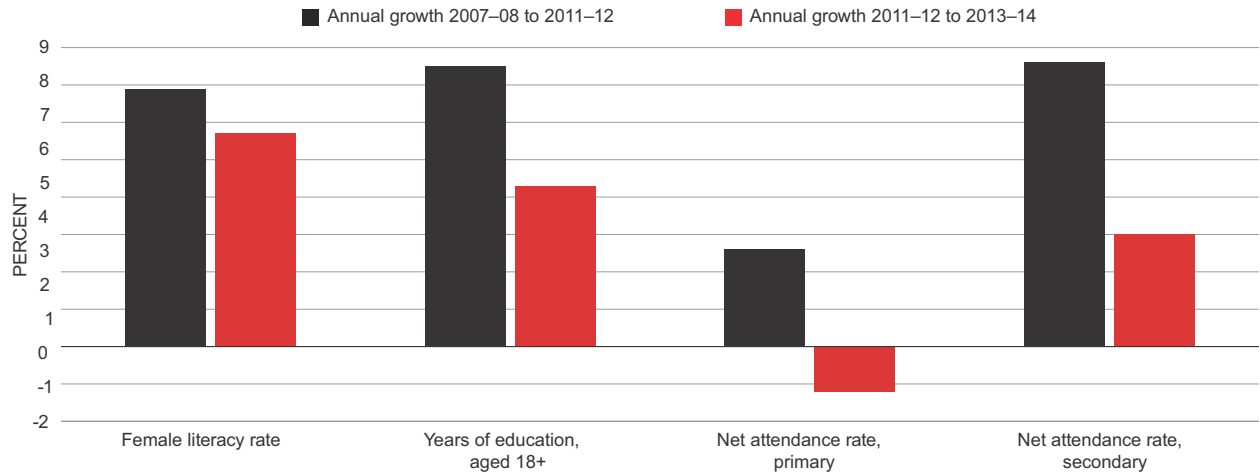
د لیردوني په دوره کې د تعلیمي نتیجو بهیر:

په افغانستان کې تعلیمي نتیجې مخ په ښه والي دي، خو د لیردوني او انتقال په دوره کې یې د پرمختګ چټکتیا کمزوري ده. د تیرې لسیزې په بهیر کې له پرمختګ سره سره، افغانستان د آسیا په جنوب کې ډیرې ټیټې تعلیمي نتیجې ځان ته ځان ګری کړي دي او د کمو عوایدو د لږزنده اقتصاد لرونکو هیوادونو منځنۍ اندازې ته په پاملرنې سره، افغانستان په وروستي ځای کې دی. د حالت له ښه والي لپاره ښوونیزو زمینو او لارو چارو سره سره، د لیردوني د دورې په اوږدو کې د تحصیلي نتیجو د پرمختګ چټکتیا بیخي کمښت موندلی دی. لکه څنګه چې په (شکل ۲۵) کې ښودل شوي دي، د ښځو د لیک لوست د کچې د کلنۍ ودي اندازه، د تعلیمي کلونو شمیر او په ثانوي ښوونځیو کې د هغوی د شتون کچه له لیردوني څخه د مخکې دورې په نسبت بیخي کمښت موندلی دی. په ۲۰۱۳-۲۰۱۴ کلونو کې، له ۱۵ کلنۍ څخه پورته د افغانستان یوازې ۳،۲۰ سلنه ښځې باسوادي دي^{۴۳} له ۱۸ کلنۍ څخه پورته د یوه افغان د تعلیمي کلونو منځني کچه کابو ۲،۸ سلنه ده^{۴۴} او یوازې ۳۷ سلنه زده کوونکي په منځنیو ښوونځیو کې شتون پیدا کوي. هغه موضوع چې زیاته د اندیښنې وړ ده په لومړنۍ دوره کې د زده کوونکو د شتون د شمیر د پرمختګ ځنډیدل د انتقال په دوره کې دي، چې ۲۰۱۱-۲۰۱۲ او د ۲۰۱۳-۲۰۱۴ کلونو تر منځ یې ۲،۱ سلنه کمښت وموند. په نتیجه کې په ۲۰۱۳-۲۰۱۴ کلونو کې په ټیټه کچه د ماشومانو چې په لومړنیو زده کوونکو بوخت دي د شتون شمیر (۴،۵۴ سلنه) د ۲۰۱۱-۲۰۱۲ کلونو په نسبت ۲،۱ سلنه (۸،۵۵ سلنه) کمښت موندلی دی.

په تعلیمي لحاظ د نجونو بیرته پاتې والی زیات شوی دی. په ۲۰۱۱-۲۰۱۲ او ۲۰۱۳-۲۰۱۴ کلونو کې د لومړنیو ښوونځیو د زده کوونکو د شمیر کمښت تر زیاتي اندازې پورې په دې تعلیمي دوره کې د نجونو د شتون د کمښت نتیجه ده. په حقیقت کې، په داسې حال کې چې له انتقال څخه په وروسته دوره کې د هلکانو او نجونو د شتون شمیر کم شوی دی، په لومړنیو ښوونځیو کې د نجونو کلنۍ شتون له ۲،۲ سلنې له کمښت سره مخامخ دی په داسې حال کې چې دغه شمیر د هلکانو لپاره ۶،۰ سلنه دی. (شکل ۲۶) سره له دې چې اوسنی شمیر (۴،۴۵ سلنه) د نجونو ټیټ شتون د هلکانو په نسبت (۴،۶۲ سلنه) دی، د پرمختګ د چټکتیا د معکوس کیدو په نتیجه کې هم یو زیات شمیر نجونې له زده کړې څخه پاتې کيږي. د ۲۰۰۷-۲۰۰۸ او ۲۰۱۱-۲۰۱۲ کلونو تر منځ په لومړنیو ښوونځیو د نجونو د شتون د ودې چټکتیا له هلکانو څخه زیاته ده، خو د ۲۰۱۱-۲۰۱۲ او د ۲۰۱۳-۲۰۱۴ کلونو تر منځ دغه شمیر د هلکانو لپاره په چټکتیا سره کمښت موندلی دی او دا کار د جنسیتي درز د پراختیا سبب شوی دی.

۴۳ په افغانستان کې د نارینه وو د سواد کچه ۵۰،۲ سلنه او د ۱۵ کلنۍ څخه پورته کسانو د منځني حد لپاره د سواد کچه ۳۵،۴ سلنه ده.
۴۴ د ۱۸ کلنو او له دې څخه پورته د نارینه وو د تعلیمي کلونو شمیر د ښځو ۳ برابره دی. په ۲۰۱۳-۲۰۱۴ کلونو کې د ښځو د تعلیمي کلونو منځني کچه ۱،۴ سلنه وه په داسې حال کې چې دغه شمیر د نارینه وو لپاره ۶،۲ سلنه دی.

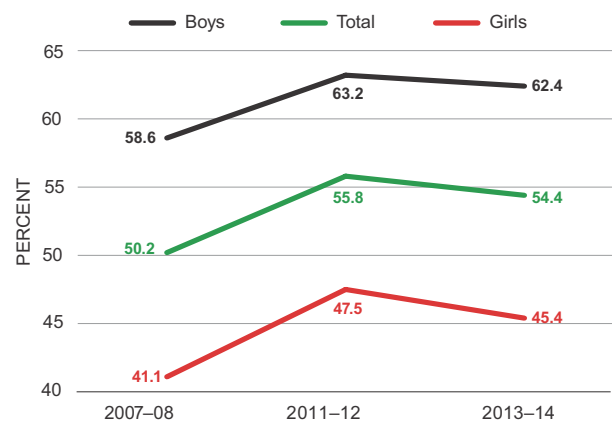
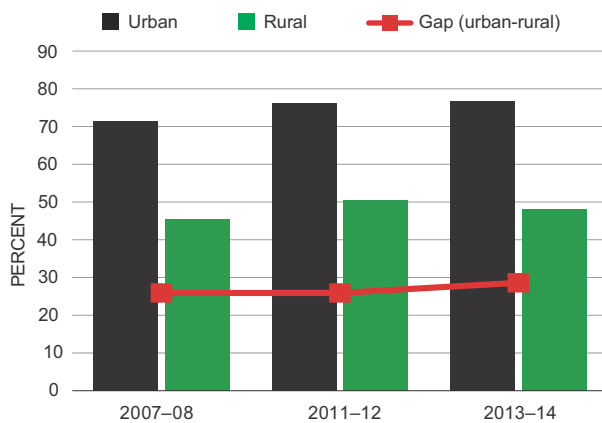
شکل ۲۵: د منتخبو تعليمي نتيجو د کلني ودې کچه



منبع: د ۲۰۰۷-۲۰۰۸ د خطر او زیانمنې د ملي څیړنې له مخې د لیکوال محاسبې، په ۲۰۱۱-۲۰۱۲ او ۲۰۱۳-۲۰۱۴ کلونو کې په افغانستان کې د ژوندانه د حالت سروی.

شکل ۲۶: په لومړنيو ښوونځيو کې د شتون بهير، د جنډر له مخې

شکل ۲۷: په لومړنيو ښوونځيو کې د شتون بهير، د جنډر له مخې



منبع: د ۲۰۰۷-۲۰۰۸ د خطر او زیانمنې د ملي څیړنې له مخې د لیکوال محاسبې، په ۲۰۱۱-۲۰۱۲ او ۲۰۱۳-۲۰۱۴ کلونو کې په افغانستان کې د ژوندانه د حالت سروی.

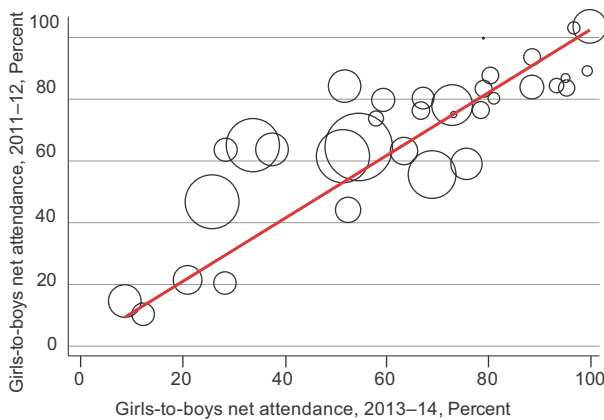
منبع: د ۲۰۰۷-۲۰۰۸ د خطر او زیانمنې د ملي څیړنې له مخې د لیکوال محاسبې، په ۲۰۱۱-۲۰۱۲ او ۲۰۱۳-۲۰۱۴ کلونو کې په افغانستان کې د ژوندانه د حالت سروی.

په نجونو سر بېره، په لومړنيو ښوونځيو کې په تيره بيا په کلیوالي سيمو کې شتون او حضور له سخت کمښت سره مخامخ شوی دی. لکه څنګه چې په (شکل ۲۷) کې ښودل شوي دي، د ليردونې دوره په کلیوالي سيمو کې د لومړنيو ښوونځيو د زده کوونکو د شتون د کمښت او ښاري او کلیوالي سيمو په ښوونځيو کې د زده کوونکو د حضور د شمير تر منځ د درز د پراختيا څرګندوی ده. په ۲۰۱۳-۲۰۱۴ کلونو کې له هر ۱۰ ماشومانو څخه کابو ۸ تنو ماشومانو په ښاري سيمو کې په لومړنيو ښوونځيو کې شتون درلود، په داسې حال کې چې دغه شمير د کلیوالي ماشومانو لپاره له هر ۱۰ تنو څخه ۵ تنه وو. لکه څنګه چې مخکې يادونه وشوه په کلیوالي سيمو کې په ښوونځيو کې د شتون او حضور کمښت په عمده توګه په ښوونځيو کې د نجونو د نشتون زيربنده دی. په کلیوالي سيمو کې د نجونو لپاره د شتون او حضور شمير په ۲۰۱۱-۲۰۱۲ کلونو کې له ۴۱،۰ سلنې څخه په ۲۰۱۳-۲۰۱۴ کلونو کې ۳۷،۳ سلنې ته کمښت موندلی دی. په داسې حال کې چې دغه شمير د هلکانو لپاره له کم کمښت سره مخامخ دی او له ۵۸،۹ سلنې څخه ۵۷،۴ سلنې ته يې نزولي تګلوری درلود. سر بېره پردې د نجونو په نسبت د هلکانو لپاره د ښاري او کلیوالي سيمو تر منځ ښوونځيو کې په شتون کې درز کم دی.

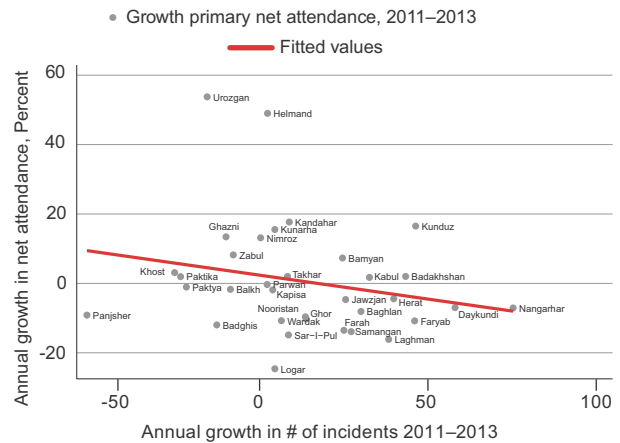
جګړې او نښتې په ښوونځیو کې د ماشومانو، په تیره بیا د نجونو د شتون څنډه دی. د جګړې د حالاتو د خرابوالي او په کلیوالي سیمو کې د نا امنیو زیاتوالي د لیردونې دورې په اوږدو کې په لومړنیو ښوونځیو کې د شتون د منفي بهیر سبب دی. لکه څنګه چې په (۲۸ شکل) کې ښودل شوي دي، هغه ولایتونه، چې د ۲۰۱۱-۲۰۱۲ او د ۲۰۱۳-۲۰۱۴ کلونو تر منځ جګړو او نښتو له امله پېښې پکې را منځته شوي دي، په لومړنیو ښوونځیو د شتون د کچې د کمښت شاهد دی. په داسې حال کې چې په هغو ولایتونو کې چې کمې جګړې او نښتې پکې شوي دي، مخالف بهیر لیدل کېږي. جګړې او نښتې په ښوونځیو کې د نجونو په شتون او حضور زیاتي اغیز لري.

په ۲۰۱۳-۲۰۱۴ کلونو کې له هر و ۱۰ تنو ماشومانو څخه ۷ تنو ماشومانو د هغو سیمو په لومړنیو ښوونځیو کې شتون پیدا کړ چې کمې جګړې او نښتې پکې موجودې وې، خو په هغو سیمو کې چې زیاتي جګړې او نښتې پکې وې د هلکانو په نسبت د نجونو شتون د ۱۰ تنو په وړاندې ۵ تنه وو^{۴۵} لکه څنګه چې په (۲۹ شکل) کې ښودل شوي دي. په هغو کلیوالي سیمو کې چې زیاتي جګړې او نښتې پکې وې په لومړنیو ښوونځیو کې د هلکانو په نسبت د نجونو شتون کم دی (د لویو پوقانیو د حرکت لورې د ګراف ښکتنې لوري ته دی) د مثال په ډول: په ۲۰۱۱-۲۰۱۲ کلونو کې د ۲۰۱۳-۲۰۱۴ کلونو په نسبت په هغو ولایتونو کې چې جګړې او نښتې پکې زیاتي دي (لویو پوقانیو)، په لومړنیو ښوونځیو کې د هلکانو په نسبت د نجونو د شتون کمښت درلود. (۴۵ خط پر مخ پوقانی)

شکل ۲۸: په شخړه کې بدلونونه او په لومړنیو ښوونځیو کې د شتون کچه، ۲۰۱۱-۲۰۱۲ تر ۲۰۱۳-۲۰۱۴
شکل ۲۹: د ولایت له مخې په لومړنیو ښوونځیو او جګړه کې د هلکانو په پرتله د نجونو د شتون په نسبت بدلونونه



یادونه: د پوقانو اندازه په ۲۰۱۳-۲۰۱۴ کلونو کې د جګړې د سختوالي څرګندوی دي، سترې پوقانې په ولایت کې د پېښو د لوړ شمیر څرګندوی دي
منبع: د لیکوال محاسبې، په ۲۰۱۱-۲۰۱۲ او ۲۰۱۳-۲۰۱۴ کې په افغانستان کې د ژوندانه د حالت سروې



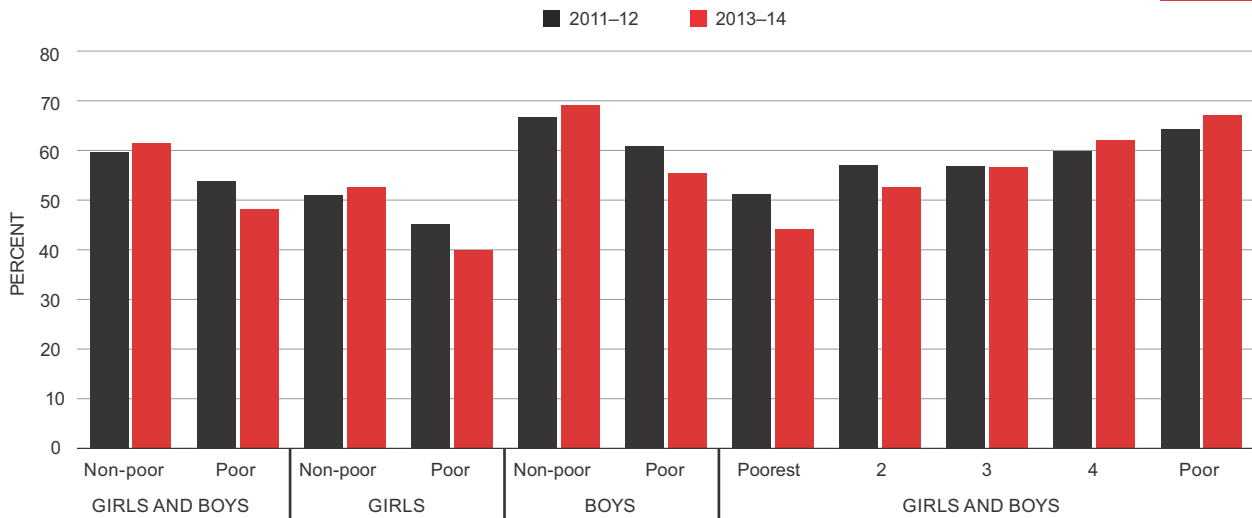
منبع: د لیکوال محاسبې، په ۲۰۱۱-۲۰۱۲ او ۲۰۱۳-۲۰۱۴ کې په افغانستان کې د ژوندانه د حالت سروې او د SIOC معلومات

نه یواځې جګړه، بلکې د بیوزلی زیاتوالی هم د لیردونې او انتقال په دوره کې په لومړنیو ښوونځیو کې د لیردونې د شمیر د کمښت سبب شوی دی،^{۴۶} په لومړنیو ښوونځیو کې د هغو ماشومانو د شتون شمیر، چې په بیوزلو کورنیو کې ژوند کوي په پاملرنې وړ ډول له هغو ماشومانو څخه ټیټ دی، چې په بډایو کورنیو کې ژوند کوي. په ۲۰۱۳-۲۰۱۴ کلونو کې د بډایو کورنیو ۶۱،۵ سلنه ماشومانو په لومړنیو ښوونځیو کې شتون درلود، خو په بیوزلو کورنیو کې د ماشومانو دغه سلنه ۴۸،۲ ده^{۴۷} (شکل ۳۰) په لومړنیو ښوونځیو کې د بیوزلو او بډایو کورنیو د ماشومانو د شتون په شمیر کې اختلاف دغه راز په ۲۰۱۱-۲۰۱۲ کلونو کې له ۶ سلنې څخه په ۲۰۱۳-۲۰۱۴ کلونو کې ۱۴ سلنې ته زیات شوی دی. دغه شمیر د ۲۰۱۱-۲۰۱۲ او ۲۰۱۳-۲۰۱۴ کلونو تر منځ د بیوزلو کورنیو د ماشومانو په شتون او حضور کې ۳ سلنه کمښت ښیي. له دې سره جوخت د هغو ماشومانو شتون چې په بډایو کورنیو کې ژوند کوي په کال کې کابو ۱ سلنه زیات شوی دی.

۴۵ په منځنیو ښوونځیو کې د هلکانو په نسبت د نجونو په شتون او حضور کې توپیر په بشپړه توګه مشخص دی: په هغو سیمو کې چې کمې جنګي پېښې لري، د هلکانو په نسبت د نجونو د شتون نسبت د ۱۰ په وړاندې ۵ دی، خو په هغو سیمو کې چې لوړې جنګي سیمې لري د ۱۰ تنو هلکانو په وړاندې یوازې ۲ تنو زده کوونکو نجونو په ښوونځیو کې شتون او حضور درلود.
۴۶ لکه څنګه چې په ۴ څپر کې کې مو اشاره وکړه، کورنۍ په تیره بیا په نسبي ډول بیوزلې کورنۍ - ښايي د انساني پانګې په برخه کې د پانګونې په نښه سره د منفي عاید او کمې وټې شوک ته ځواب ووايي او ښوونځي ته د خپلو ماشومانو د ورګرځېدو مخه ونیسي
۴۷ له زېږون مخکې څارنو کې هغه څارنې شاملې دي چې یوه ښځه د امېدورۍ په دوران کې د زېږون په وخت کې د ځان او د خپل ماشوم د سلامتیا په باب د ډاډ د پیدا کولو په موخه تر لاسه کوي.

په بېوزلو کورنيو کې ماشومان په خاصه توګه له تحصیلي ځنډونو سره مخامخ دي او په لومړنيو ښوونځيو کې په بېوزلو او بډايو کورنيو کې د ماشومانو د شتون درز په پاملرنې وړ ډول زيات شوی دی. په ۲۰۱۳-۲۰۱۴ کلونو کې د ډيرو بېوزلو او ډيرو بډايو افغان کورنيو تر منځ د شتون شمير توپير له ۲۰۱۱-۲۰۱۲ کلونو څخه زيات و. د هغو ماشومانو د شتون شمير چې د ټولني له ۴۰ سلني څخه ښکته دي، د کمښت په حال کې دی. په داسې حال کې چې دغه شمير د لوړ اقتصاد لرونکو ۴۰ سلني ماشومانو لپاره په ثابتې چټکتيا سره مخ په زياتوالي دی. د ۲۰۱۱-۲۰۱۲ او د ۲۰۱۳-۲۰۱۴ تر منځ کلونو کې د هغو ماشومانو د شتون دقيق شمير، چې ۲۰ سلنه يې په ډيرو بېوزلو کورنيو کې ژوند کوي کابو ۷،۲ سلنه کمښت موندلی دی. دښوونې په برخه کې د سوکالي د واکمن زياتوالي په د زمانې په اوږدو کې د بېوزلي نسل تر منځ د ليردونې د ژورتيا او د نابرابريو سبب شي.

شکل ۳۰: په لومړنيو ښوونځيو کې د شتون شمير، د سوکالي د حالت له مخې



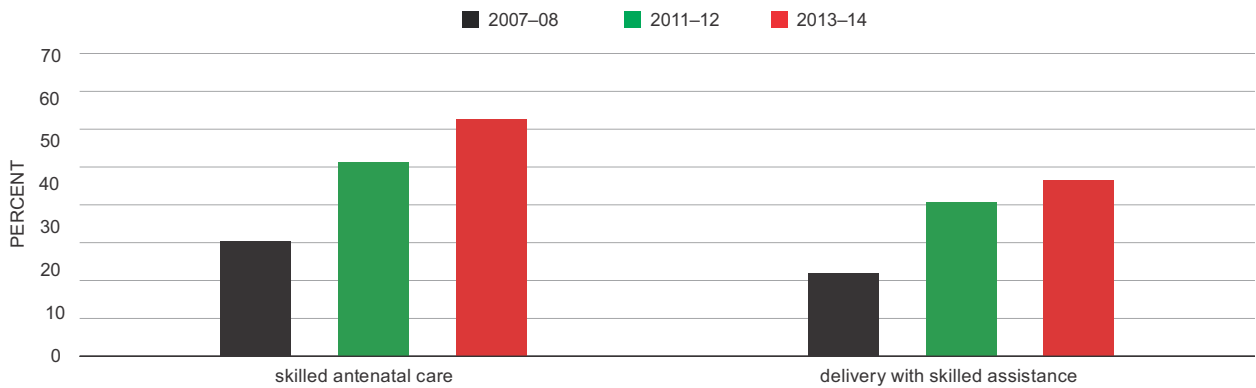
يادونې: پنځمه برخه شمير (Quintiles) د سروې په هر کال کې دلگښت د سروي سر ویش له مخې ټاکل شوی دی. منبع: د ۲۰۰۷-۲۰۰۸، د خطر او زيانمنې د ملي څيړنې د معلوماتو له مخې د ليکوالو محاسبې، په افغانستان کې د ژوندانه د حالت سروې، ۲۰۱۱-۲۰۱۲ او ۲۰۱۳-۲۰۱۴

د ميندو د روغتيا د نتيجو بهير

په افغانستان کې د ميندو د روغتيا حالت مخ په ودي بهير لري، خو د ليردونې په دوره کې په کمې چټکتيا سره پر مخ تللی دی. د زمانې په تيريدو سره، د لومړنۍ روغتيا ساتنې د خدمتونو پراختيا د ميندو د روغتيا د نتيجو له ښه والي سره زياته مرسته کړې ده: د هغو ښځو سلنه، چې له زيږون مخکې او د زيږون په وخت کې تخصصي څارنې تر لاسه کړي دي^{۴۸}. د ۲۰۰۷-۲۰۰۸ او د ۲۰۱۳-۲۰۱۴ کلونو تر منځ ۲ برابره شوي دي (شکل ۳۱) په ۲۰۱۳-۲۰۱۴ کلونو کې کابو ۶۲،۶ سلنه ښځو له زيږون مخکې څارنې تر لاسه کړي دي، په ۲۰۰۷-۲۰۰۸ کلونو کې د ۳۰،۴ سلني شميرنو په پرتله. په ۲۰۱۳-۲۰۱۴ کلونو کې کابو ۴۶ سلني ښځو تخصصي څارنې تر لاسه کړي دي. په داسې حال کې چې دغه شمير په ۲۰۰۷-۲۰۰۸ کلونو کې کابو ۲۱،۹ سلنه و. د ۲۰۱۱-۲۰۱۲ او د ۲۰۱۳-۲۰۱۴ تر منځ کلونو کې د ميندو د روغتيا د ښه والي د بهير د ۲۰۰۷-۲۰۰۸ او د ۲۰۱۱-۲۰۱۲ دورې په نسبت کمزورې چټکتيا لرله. د مثال په ډول: د هغو ښځو شمير چې د زيږون په وخت کې يې تخصصي څارنې تر لاسه کړي دي د ۲۰۰۷-۲۰۰۸ او د ۲۰۱۱-۲۰۱۲ تر منځ کلونو کې کابو ۱۶،۶ زيات شوی دی په داسې حال کې چې دغه شمير د ۲۰۱۱-۲۰۱۲ او د ۲۰۱۳-۲۰۱۴ تر منځ کلونو په کال کې کابو ۶،۹ سلنه کمښت موندلی دی.

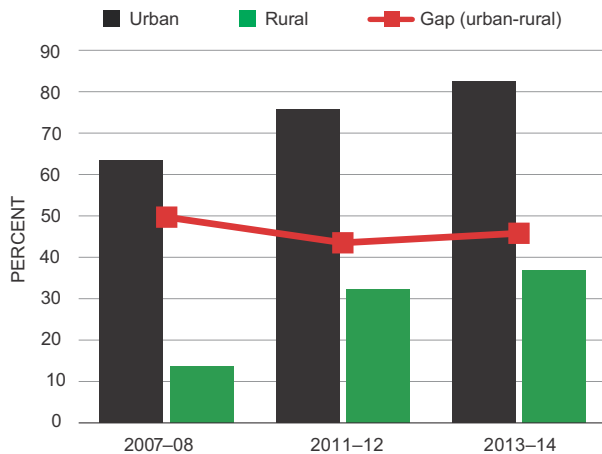
۴۸ له زيږون څخه دمخه مراقبت اوساتو کې دا شامل دي چې يوه ښځه د حامله کې په دوران کې د زيږون پرمخت د خپل ځان او خپل ماشوم له روغتيا څخه ډاډ ترلاسه کوي.

شکل ۳۱: د ميندو د روغتيا د نتيجو بهير

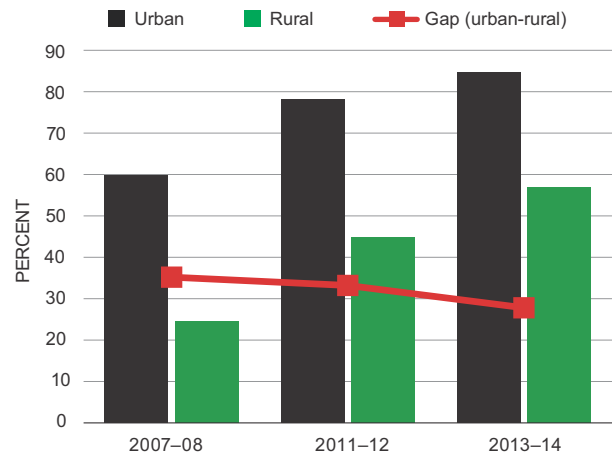


سرچينه (منبع): د ۲۰۰۷-۲۰۰۸، ۲۰۱۱-۲۰۱۲ د خطر او زيانمنې د ملي څيړنې د معلوماتو له مخې د ليکوالو محاسبي او په افغانستان کې د ژوندانه د حالت سروې ۲۰۱۳-۲۰۱۴

شکل ۳۲: د استوګنې د ځای له مخې د ماھرو قابلو په شتون سره د زيږون بهير

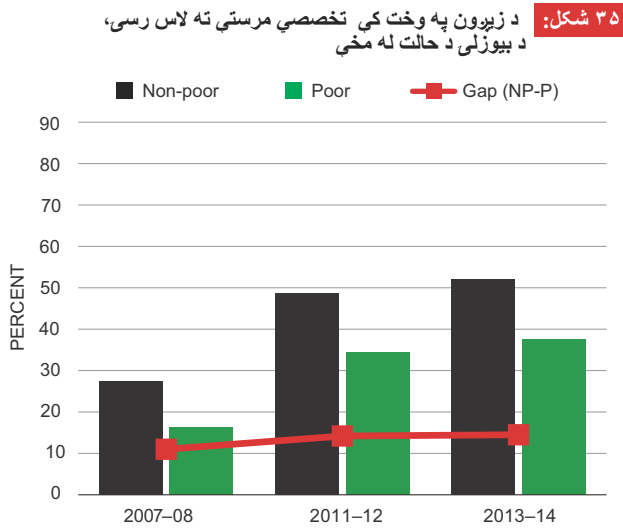


شکل ۳۳: د استوګنې د ځای له مخې له زيږون مخکې په تخصصي څارنو د لاس رسې بهير

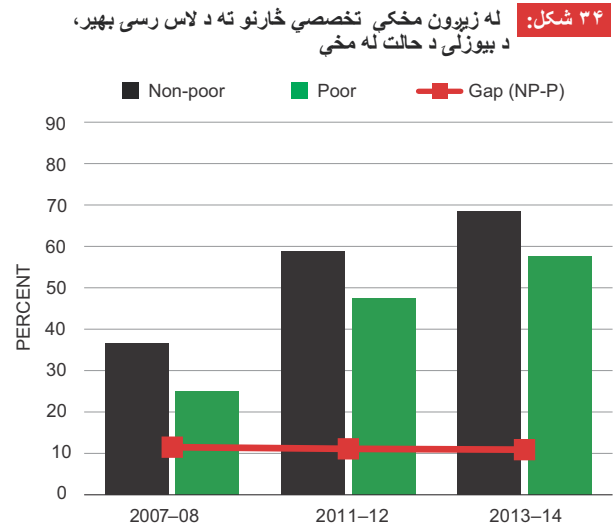


منبع: د ۲۰۰۷-۲۰۰۸، ۲۰۱۱-۲۰۱۲ د خطر او زيانمنې د ملي څيړنې د معلوماتو له مخې د ليکوالو محاسبات او په افغانستان کې د ژوندانه د حالت سروې ۲۰۱۳-۲۰۱۴

په ښاري او کليوالي سيمو کې د ولادې روغتيايي خدمتونو د کچې تر منځ زيات اختلاف هماغه شان پاتې دی. په ۲۰۱۳-۲۰۱۴ کلونو کې په ښاري سيمو کې کابو ۸۴،۶ سلنه ښځو له زيږون مخکې تخصصي څارنو ته لاس رسې درلود، په داسې حال کې چې په کليوالي سيمو کې دغه شمير ۵۶،۸ سلنه و. په همدې حال کې د زمانې په تيريدو سره دغه ښاري-کليوالي اختلاف په ۲۰۰۷-۲۰۰۸ کلونو کې له ۳۵،۲ سلنې څخه په ۲۰۱۳-۲۰۱۴ کلونو کې سلنې ته کمښت موندلی دی (شکل ۳۲). د مثال په ډول: په ښاري سيمو کې افغان ښځې د کليوالي سيمو په نسبت څه د پاسه دوه برابره د تخصصي څارنو د تر لاسه کولو چانس لري. په ۲۰۱۳-۲۰۱۴ کلونو کې په ښاري سيمو کې کابو ۸۲،۵ سلنه ښځو له تخصصي څارنو څخه گټه اخيستي ده، په داسې حال کې چې دغه شمير د کليوالي سيمو د ښځو لپاره ۳۶،۸ سلنه و. دليردوني په دوره کې په ښاري او کليوالي سيمو کې د تخصصي څارنو د وړاندې کولو په کچه کې اختلاف پراختيا موندلی ده، په ۲۰۱۳-۲۰۱۴ کلونو کې له ۴۳،۵ سلنې څخه په ۲۰۱۱-۲۰۱۲ کلونو کې ۴۵،۸ سلنې ته (شکل ۳۳) د تعليمي نتيجو د بهير له مخې، په کليوالي سيمو کې د پرمختگ چټکتيا نزولي تگلوری درلود، چې د جگړې او د امنيتي حالاتو د خرابوالي په دليل د خدمتونو د وړاندې کولو د لارې پر سر د پرتو چلنجونو او ننگونو څرگندوی دي.

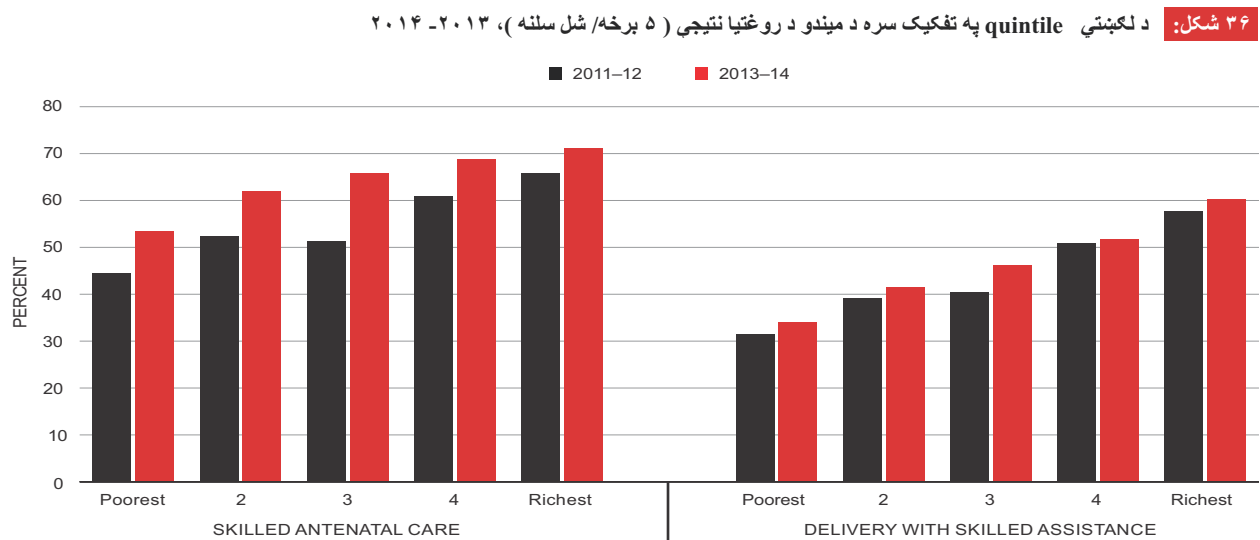


منبع: د ۲۰۰۷-۲۰۰۸، ۲۰۱۱-۲۰۱۲ د خطر او زیانمنی د ارزونې او څیړنې د معلوماتو له مخې د لیکوالو محاسبات او په افغانستان کې د ژوندانه د حالت سروی ۲۰۱۳-۲۰۱۴



منبع: د ۲۰۰۷-۲۰۰۸، ۲۰۱۱-۲۰۱۲ د خطر او زیانمنی د ملي څیړنې د معلوماتو له مخې د لیکوالو محاسبات او په افغانستان کې د ژوندانه د حالت سروی ۲۰۱۳-۲۰۱۴

د یو لږ اندازه پرمختګ تر څنګ بېوزله بڼې روغتیاوې آسانتیاوو ته د ثروت لرونکو بڼو په کچه لږ اندازه لاسرسی لري. لکه څنګه چې په (شکل ۳۶) کې لیدل کیږي ۲۰ سلنه بېوزلې بڼې روغتیاوې چوپړتیاوو ته لاسرسی نلري او د ماشوم د زېږدو په وخت کې د ثروت لرونکو بڼو په کچه زیاتې آسانتیاووې نلري. په ۲۰۱۳-۲۰۱۴ په هر ۱۰ بڼو کې چې ثروت لرونکې دی ۲۰ سلنو د حاملګې آسانتیاوو ته لاسرسی درلودلی د بېوزلو بڼو له جملې څخه دا کچه یوازې یو یا دوه بڼې وی اما یو اندازه پرمختګ هم پدی اړوند تر سره شوی دی. د مهارت لرونکو آسانتیاوو ته د حاملګې په اړوند کچه پخپل حلت پاتی ده. د ۲۰۱۱-۲۰۱۲ او ۲۰۱۳-۲۰۱۴ د حاملګې مهارت لرونکو آسانتیاوو ته لاسرسی د ۹ سلنې په کچه د بېوزلو بڼو دپاره لوړه شویده البته د ثروت لرونکو ۲۰ بڼو په مقابل کېنې دغه کچه ۵ ته رسیږي. د حاملګې مهارت لرونکو آسانتیاوو ته لاسرسی په مجموعی ډول ۲.۶ سلنه بڼه شویده.

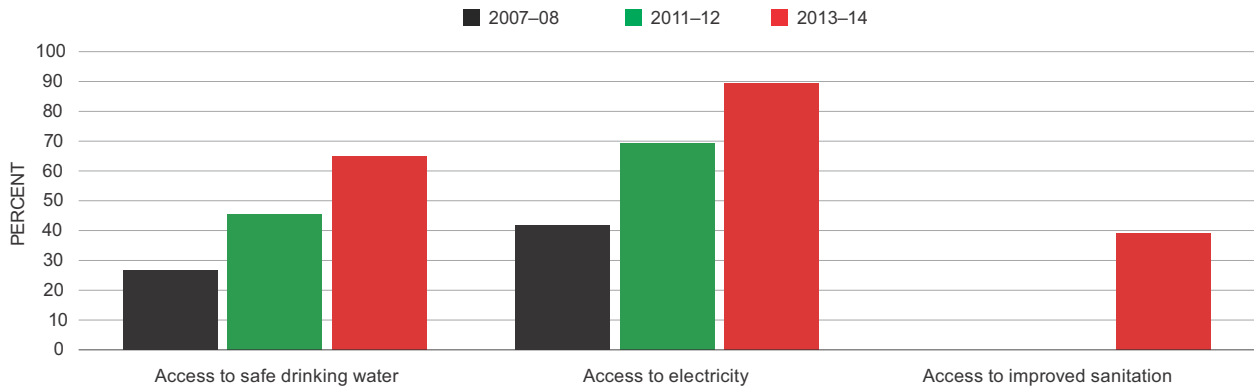


منبع: په افغانستان کې د ژوندانه د حالت د سروی د معلوماتو له مخې د لیکوالو محاسباتي ۲۰۱۱-۱۲ او ۲۰۱۳-۲۰۱۴

اساسي خدمتونو ته د لاس رسی بهیر

د اوبو او بریښنا په شان په اساسي خدمتونو د لاس رسی ښه والی په افغانستان کې د بریالیتوب مهم موارد بلل کېږي. د مخ په زیاتیدونکو شخړو له شتون او د مرستو له کمښت سره سره په افغانستان کې د لیردوني په دوره کې اوبو او بریښنا ته د لاس رسی د ښه والي بهیر دوام وموند، آن له هغه څخه څخه په زیاتي چټکتیا سره، چې پخوا لیدل شوي دي (شکل ۳۷) د هغو افغانانو شمیر چې د څښاک روغتیايي اوبو ته لاس رسی لري، په ۲۰۰۷-۲۰۰۸ کلونو کې له ۲۶،۶ سلنې څخه په ۲۰۱۳-۲۰۱۴ کلونو کې څه د پامه دوه برابره، یعنی ۶۴،۸ سلنې ته زیاتوالی وموند. د مثال په ډول: بریښنا ته لاس رسی په ۲۰۰۷-۲۰۰۸ کلونو کې له ۴۱،۶ سلنې څخه په ۲۰۱۳-۲۰۱۴ کلونو کې کابو ۹۰ سلنې ته زیاتوالی موندلی دی. سربیره پردې، په ۲۰۱۳-۲۰۱۴ کلونو کې کابو ۳۹ سلنې خلکو د عمومي روغتیا امکاناتو ته لاس رسی پیدا کړ.^{۴۹}

شکل ۳۷: اساسي خدمتونو ته د لاس رسی بهیر

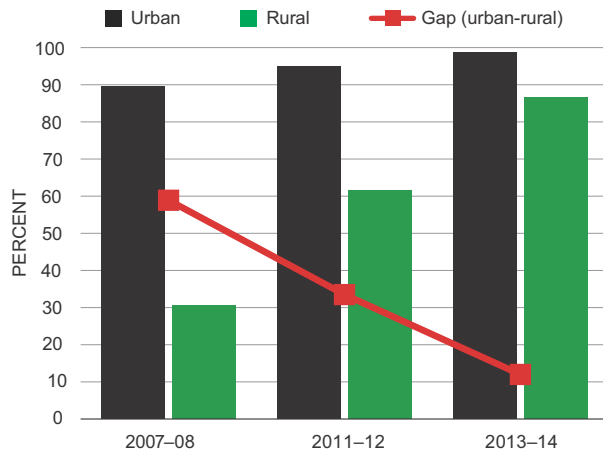


منبع: د ۲۰۰۷-۲۰۰۸، ۲۰۱۱-۲۰۱۲ د خطر او زیانمنی د ملي څیړني او ارزوني د معلوماتو له مخې د لیکوالو محاسبې او په افغانستان کې د ژوندانه د حالت سروې ۲۰۱۳-۲۰۱۴

خدمتونو ته د لاس رسی په برخه کې د پرمختګ په دوام سره، باید په ښاري او کلیوالي سیمو کې د خدمتونو د څیړني او ارزوني په کچه کې د اختلاف کمښت ته زیاته پاملرنه اختصاص کړای شي. په ۲۰۱۳-۲۰۱۴ کلونو کې په افغانستان کې له هرو ۱۰ ښاري کورنیو څخه ۹ کورنیو د څښاک روغتیايي اوبو ته لاس رسی درلود. خو دغه اندازه د کلیوالي سیمو په باب له هرو ۱۰ کورنیو څخه یوازې ۶ کورنیو دي (شکل ۳۸) د ۲۰۱۱-۲۰۱۲ او ۲۰۱۳-۲۰۱۴ کلونو تر منځ اوبو لاس رسی کې د کلیوالي او ښاري سیمو تر منځ اختلاف له ۳۲،۹ سلنې څخه ۳۴،۵ سلنې ته زیات شوی دی. اوبو لاس رسی کې د ښاري او کلیوالي سیمو تر منځ د اختلاف زیاتوالی د ۲۰۱۱-۲۰۱۲ او ۲۰۱۳-۲۰۱۴ کلونو تر منځ ښاري سیمو کې د دغو خدمتونو د زیات پرمختګ زیږنده دی، په داسې حال کې چې د همدغو کلونو په بهیر کې د کلیوالي سیمو حالت کم بدلون نښې موندلی، سربیره پردې، په ۲۰۱۳-۲۰۱۴ کلونو کې له هرو ۱۰ ښاري کورنیو څخه ۸ کورنیو د عمومي روغتیا امکاناتو ته لاس رسی درلود. په داسې حال کې چې دغه شمیر د کلیوالي کورنیو لپاره له هرو ۱۰ کورنیو څخه یوازې درې کورنیو وې. بریښنا ته د لاس رسی په باب د کلیوالي سیمو اوسیدونکي کابو له ښاري سیمو سره په یوه کچه کې پرمختللي دي. په ۲۰۱۳-۲۰۱۴ کلونو کې د ښاري سیمو کابو ۹۹ سلنې اوسیدونکو بریښنا لاس رسی درلود. هغه شمیر چې په ۲۰۰۷-۲۰۰۸ کلونو کې ۹۰ سلنه و. په همدې حال کې په کلیوالي سیمو کې په بریښنا لاس رسی د ۲۰۰۷-۲۰۰۸ او د ۲۰۱۳-۲۰۱۴ کلونو تر منځ کابو له ۳۰،۵ سلنې څخه ۸۶،۶ سلنې ته یعنی کابو درې برابره زیات شوی دی (شکل ۳۹) د ښه والي دغه بهیر تر زیاتي اندازې پورې له ۲۰۰۷-۲۰۰۸ کلونو څخه په کلیوالي سیمو کې په لمړيزې انرژۍ د لاس بری د زیاتوالي زیږنده دي.

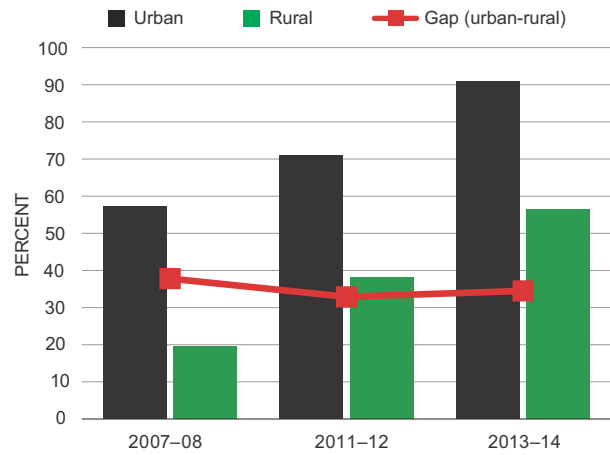
۴۹ په افغانستان کې د ژوندانه د حالت د ۲۰۱۳-۲۰۱۴ د سروې پوښتلیک د عمومي تالونو په آسانتیاو پورې په اړونده پوښتنه کې یو بدلون طرحه کړ. د چلند دغه بدلون موږ د زمانې په اوږدو کې د عمومي روغتیا د ښه والي له پرتله کولو څخه منع کوي. یوازې په نړیوالو ستندردونو سره سم نوی تعریف چې د روغتیا د نړیوالې ادارې او د یونسف ادارې د ګډ څارنیز پروګرام له خوا تعریف شوی دی، په دې رپورت کې ځای کړای شوی دی.

شکل ۳۹: برېښنا د لاس رسې بهير، د استوګني د سيمي په تفکيک او بيلوالي سره



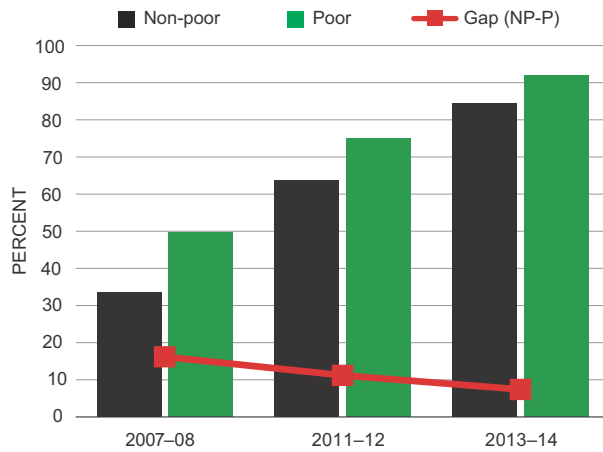
منبع: د ۲۰۰۷-۲۰۰۸، ۲۰۱۱-۲۰۱۲ د خطر او زیانمنې د ملي ارزونې او څیړنې د معلوماتو له مخې د لیکوالو محاسبات او په افغانستان کې د ژوندانه د حالت سروی ۲۰۱۳-۲۰۱۴

شکل ۳۸: د څښاک په روغتيايي اوبو ته د لاس رسې بهير، د استوګني د سيمي په تفکيک سره



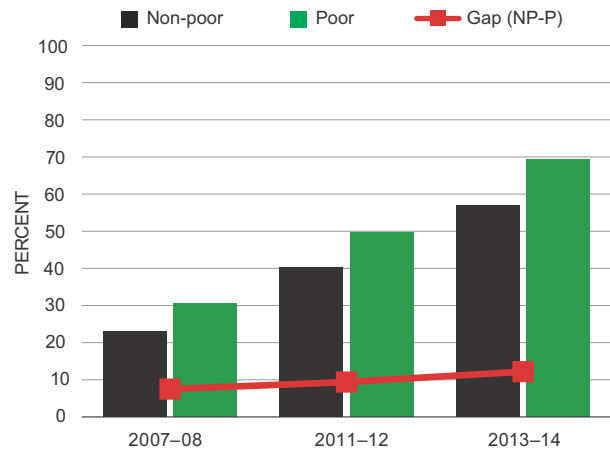
منبع: د ۲۰۰۷-۲۰۰۸، ۲۰۱۱-۲۰۱۲ د خطر او زیانمنې د ملي ارزونې او څیړنې د معلوماتو له مخې د لیکوالو محاسبات او په افغانستان کې د ژوندانه د حالت سروی ۲۰۱۳-۲۰۱۴

شکل ۴۱: برېښنا ته د لاس رسې بهير، د بېوزلي د حالات په تفکيک او بيلوالي سره



منبع: د ۲۰۰۷-۲۰۰۸، ۲۰۱۱-۲۰۱۲ د خطر او زیانمنې د ملي څیړنې د معلوماتو له مخې د لیکوالو محاسبات او په افغانستان کې د ژوندانه د حالت سروی ۲۰۱۳-۲۰۱۴

شکل ۴۰: د څښاک روغتيايي اوبو ته د لاس رسې بهير، د بېوزلي د حالات په تفکيک سره



منبع: د ۲۰۰۷-۲۰۰۸، ۲۰۱۱-۲۰۱۲ د خطر او زیانمنې د ملي څیړنې د معلوماتو له مخې د لیکوالو محاسبات او په افغانستان کې د ژوندانه د حالت سروی ۲۰۱۳-۲۰۱۴

د څښاک روغتيايي اوبو ته د لاس رسې په امکان کې د کلیوالي او بڼاري سمیو تر منځ واټن د بېوزلو د استوګني د سيمو د محرومیت منعکس کونکی دی. د څښاک دروغتيايي اوبو د خدمتونو د وړاندې کولو د بهير زیاتوالی زیات د ټولني د سوکاله قشر په گټه دی. د بېوزلو او بډايو کسانو تر منځ درز په ۲۰۰۷-۲۰۰۸ کلونو کې له ۷،۵ سلنې څخه په ۲۰۱۳-۲۰۱۴ کلونو کې ۱۲،۲ سلنې ته زیات شوی دی (شکل ۴۰).

په ۲۰۱۳-۲۰۱۴ کلونو کې کابو ۵۷ سلنې بېوزلو خلکو د څښاک په روغتيايي اوبو ته لاس رسې درلود، په داسې حال کې چې د څښاک په روغتيايي اوبو ته د منځني قشر یا د لور قشر خلکو د لاس رسې کچه ۶۹،۲ سلنه وه. د نورو عمومي خدمتونو په نسبت د بېوزلو او بډايو خلکو لپاره د عمومي روغتيا ساتنې امکاناتو (د فاضلاب سيستم) ته د لاس رسې کچه ټيټه ده، په ۲۰۱۳-۲۰۱۴ کلونو کې د بېوزلو کسانو د استوګني د سيمو کابو ۲۹،۵ سلنې اوسیدونکو د پرمختللي عمومي روغتيايي امکاناتو ته لاس رسې درلود، په داسې حال کې چې دغه شمير په منځنيو (لوړو) سيمو کې ۴۶،۵ سلنه وه.

له بلې خوا، په کلیوالي سیمو کې بریښنا ته د لاس رسې د حالت ښه والي د بیوزلو کسانو په ګټه د اختلاف د کچې له کمښت سره مرسته کړې ده. له تیرو بهیرونو سره سم په کلیوالي سیمو کې له شبکې څخه بهر د پوښښ په صورت کې بریښنا ته د لاس رسې په پراختیا سره د بیوزلو د استوګنې د سیمو اوسیدونکو د بریښنا نعمت ته د لاس رسې په نظر د بدایو کسانو د استوګنې له سیمو سره په یوه کچه کې دي. په ۲۰۰۷-۲۰۰۸ کلونو کې د بیوزلو د استوګنې او د لوړو او منځنیو کچو د سیمو تر منځ اختلاف له ۱۶،۲ سلنې څخه په ۲۰۱۳-۲۰۱۴ کلونو کې ۷،۴ سلنې ته کمښت موندلی دی، (۴۱ شکل) په ۲۰۱۲-۲۰۱۳ کلونو کې د بیوزلو د استوګنې د سیمو کابو ۵،۸۴ سلنې اوسیدونکو بریښنا ته لاس رسې پیدا کړ، په داسې حال کې چې دغه شمیر په منځنیو او لوړو سیمو کې ۹۱،۹ سلنه وه.

څلورم څپرکی

له جګړې څخه کورنیو ته خطر او زیان مننه ۵۰:

لنډیز: د افغانستان د خلکو ژوند تل له لوړ ریسک او زیانمنې سره یوځای دی. که څه هم زیاتره زیان منونکي ډولونه د افغانستان ټولو خلکو ته معمول او عادي بلل کېږي، خو د کلیوالي بیوزلو کسانو د استوګنې د سیمو او سیدونکي له بیلابیلو شوکونو سره مخامخ دي او زیات احتمال شته چې له زیان رسونکو مقابلوې ستر اټیډیو څخه استفاده وکړي. د مقابلې دغه ستر اټیډیو په اوږد مهال کې زیاتره د فزیکي او بشري ګټې اخیستنې د له منځه تللو سبب کېږي، چې بشپړې په زیاتو زیانمنونکو کورنیو کې (د بیوزلی د تلې) په نامه د چلنج درامنځته کېدو سبب شي. د افغانستان د خلکو زیانمننه د هیواد د باثباتو حالاتو، تاوتریخوالي، جګړې او د نښتو په دلیل پراخېږي او له مضر و زیان رسونکو مقابلوې ستر اټیډیو څخه استفاده نه یوازې د سوکالی حالت ته په پاملرنې سره، بلکې د جګړو او نښتو سختوالي ته په پاملرنې سره په توپیري چلندونو سره تر سره کېږي، هغه کورنی چې په افغانستان کې په جګړې ځپلو سیمو کې ژوند کوي په منځني ډول زیات له شوک او زیانمنې سره مخامخ دي او د ټولنیز ملاتړ پروګرامونو ته د هغوی لاس رسې - د پیسو د لیردوني یا د خوړو په بدل کې د کار د پروګرام په شان بیخي کم دی، په تیره بیا په هغو سیمو کې چې د جګړې او نښتې سختوالي پکې زیات دي.

د مقابلې د شوکونو او ستر اټیډیو په وړاندې زیانمننه

کابو غوڅ اکثریت افغان کورنی له خطرناکو او زیانمنونکو ریسکونو سره مخامخ دي د ۲۰۱۳-۲۰۱۴ کلونو تر سره شوي تجزیه او تحلیل د هغو په وړاندې د افغان کورنیو د شوک او زیانمنې په سختوالي پورې پخوانی اړوندې نتیجې تائیدوي^{۵۱} د شوکونو رامنځته کېدل خپاره دي او په سوکالی او بیوزلی د وادارې اغیزې لري، اقتصادي او مالي بی ثباتي، ناروغي او مړینه، طبیعي خطرونه او سیاسي پېښې د افغانستان د خلکو، کورنیو او د ټولنیزو ډولونو په سوکالی اغیزمنې دي. دغه شوکونه د هغو کسانو لپاره چې له بیوزلی څخه بنسټه یا د بیوزلی کرښې ته نږدې ژوند کوي او د هغو کسانو لپاره، چې د خاص شوک په نسبت زیانمنونکی ژوند لري (د مثال په ډول: هغه کلیوالي کورنی چې د اوبو او هوا له ناڅاپي بدلونونو سره مخامخ دي) خاص خطرونه له ځانه سره راوړي.

د زیات شوک رامنځته کېدل د زیانمنې زمینه زیاتوي او په نتیجه کې یې ځني خطرونه هم زیاتوالي مومي. د تر لاسه شویو رپوټونو له مخې د افغانستان زیات شمیر خلک (۸۸ سلنه) څه ناڅه له یو شوک سره مخامخ دي^{۵۲}. او دغه شمیر په ۲۰۱۱-۲۰۱۲ او ۲۰۱۳-۲۰۱۴ کلونو کې لوړ شوی دی (۴۲ شکل) په تیره بیا د ټولنیزو شوکونو رامنځته کېدل (Covariate) ډیر لوړ او کابو ۸۴ سلنه ده. په مقابل کې د ځانګړو کورنیو شوکونو د رامنځ ته کېدو احتمال (کابو ۳۱ سلنه ده، سره له دې هم د نړیوالو سټنډرډونو او معیارونو له مخې لوړ بلل کېږي.^{۵۳} ۲۰۱۴-۲۰۱۱ کلونو تر منځ د کورنی د ځانګړو شوکونو پیدا کېدل کابو ۹ سلنې زیاتوالي درلود او د تر لاسه شویو رپوټونو له مخې دلیل یې په عمده توګه د کورنی د غرو په ټپونو، ناروغيو یا مړینې پورې اړوندو شوکونو دوه برابره کېدل دي (له ۵،۹ سلنې څخه ۱۸،۶ سلنې ته) چې د جګړې او نښتې د زیاتوالي له امله رامنځته کېږي.^{۵۴}

۵۰ په دې څپرکي کې زیاته اخیستنه شوی: غړپادی، وای؛ جاسټینو، پی؛ مورتون، ام؛ پاپ، ال. بی؛ و ریډایلی اس (راتلونکی). په افغانستان کې د کورنیو تصمیمونه چې له نامنې سره مخامخ دي. دافغانستان اسلامي جمهوریت د اقتصاد وزارت (۲۰۱۵).

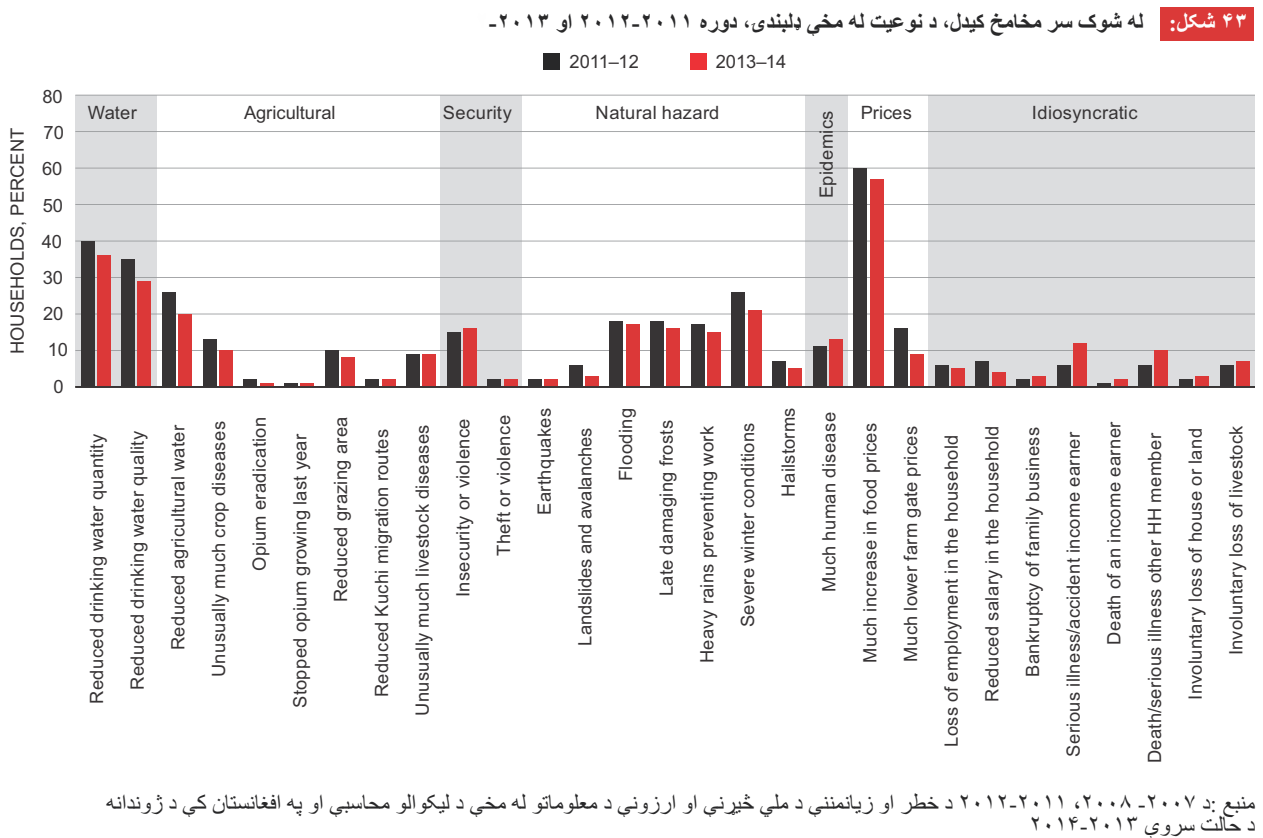
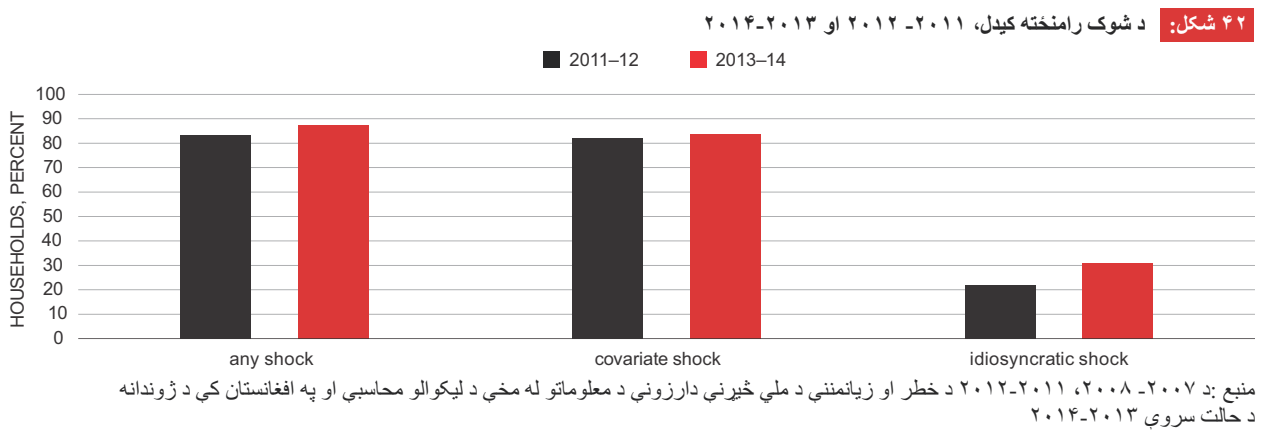
۵۱ شوک د یوې پېښې په وړاندې د واقع کېدو په معنا دي، چې له سروې څخه دمخه ۱۲ میاشتو کې یې د کورنیو په ژوند منفي اغیزې کوي دي.

۵۲ ځانګړی شوک (خاصه کورنی) په هغه شوک اطلاقېږي، چې یوازې په کورنی اغیزه کوي او له هغې څخه بهر چاپیریال پورې اړه نه لري، لکه مړینه، ټپي کېدل او یا وژلارټیا. په مقابل کې، جوخت شوک (د ټولنیزې کچې شوک) په ټولې ټولنې چې کورنی پکې شتون لري اغیزمن دی. په دغه شان شوک کې ۶ اصلي ډلې شاملېږي، قیمتونه، کرښه، امنیت، پراخې ناروغۍ، د څښاک اوبه او طبیعي خطرونه.

۵۳ د ځانګړي شوک له امله د زیاتونو شویو کورنیو جبري مهاجرت او بیخایه کېدل بڼایي وکولای شي د پېښو او د دغه شان شوک د رامنځته کېدو د شمیر تر منځ نه اړتیاو توجیه کوي. لکه څنګه چې په لومړي څپرکي کې څرګنده شوه هره امنیتي پېښه (تلفات) په منځني ډول له هغو هرو ۱۰ تنو څخه د ۹ تنو د بیخایه کېدو سبب کېږي، چې د استوګنې له اصلي سیمې څخه یې بیخایه کېږي.

په حقيقت کې په داسې حال کې چې د سيمې په کچه د ځانگړو کورنيو شوکونو د شمير او د جگړو له امله درامنځته شويو پيښو د شمير تر منځ هېڅ مستقيمي اړيکې شتون نه لري خو د ترلاسه شويو رپورتونو له مخې هغه کورنۍ چې بيخايه شوي دي، څه د پاسه ۱۰ سلنه د کورنۍ د يوه غړي د ټپي کيدو، ناروغيو او ياد مړينې له خطر سره مخامخ دي. سربيره پر دې، هغه کورنۍ چې د سيمه ييزو رپورتونو له مخې (د دوي له خوا د رپورتونو له مخې) خپلې سيمې يې د ناامنو سيمو په توگه معرفي کړي، زيات احتمال شته، چې د ځانگړو شوکونو له خطر سره مخامخ شي.

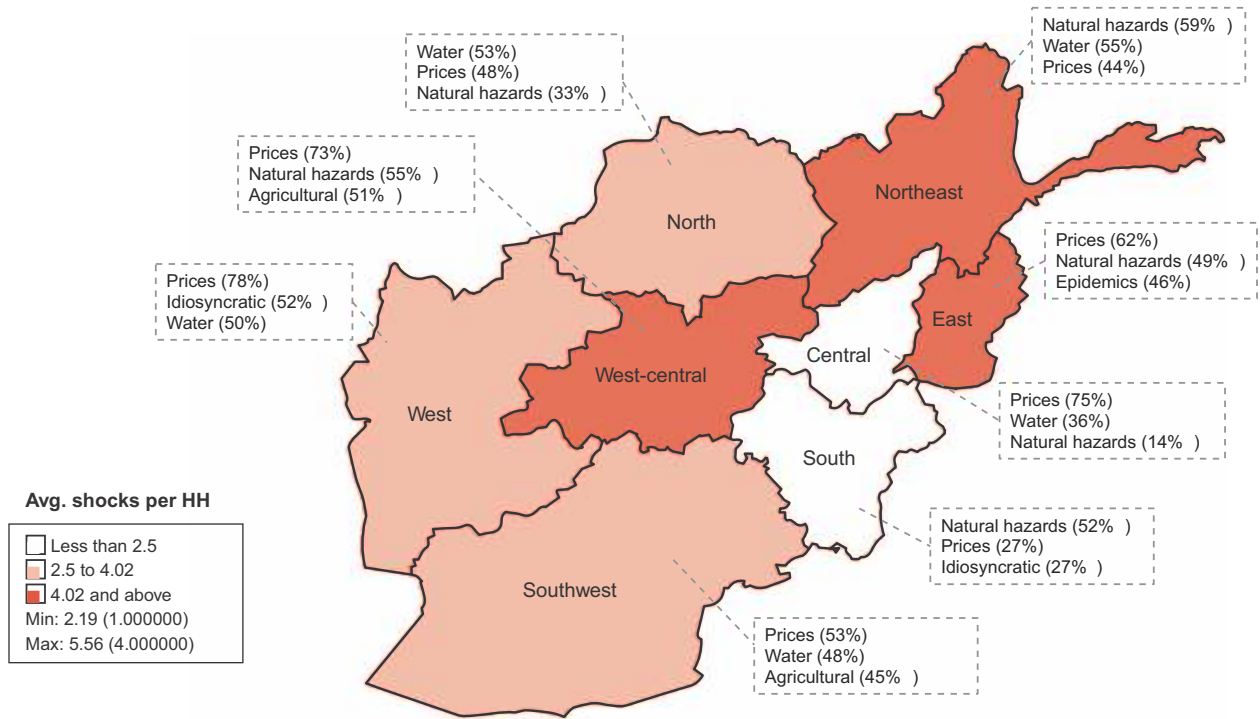
د زياتو شوکونو له خطر سره مخامخ کيدل (۳ ځلې يا زيات) هم احتوا کوي. خو د ۲۰۱۱-۲۰۱۴ کلونو په بهير کې د هغو کورنيو شمير، چې د زياتو شوکونو له خطر سره مخامخ کيږي، کم شوی دی (له ۵۳ سلنې څخه ۵۱ سلنې ته رسيدلی دی) او دليل يې په عمده توگه په اوبو پورې دارونده شوک د شمير ټيټوالي (هم د څښاک اوبو او هم د کروندو د خړوبولو اوبو)، د ژمي په فصل پورې اړوند شرايط او قيمتونه دي (شکل ۴۳).



د افغانستان په بېلابېلو سيمو کې د خطرونو سختوالي او ماهيت توپير لري. لکه څنگه چې په پخواني سند کې د بېوزلۍ د حالت څېړنه بيان شوه، په ۲۰۱۱-۲۰۱۲ کلونو کې، هغو کورنيو، چې د جنوب مرکزي (West-central)، شمال ختيځو او د ختيځو ولايتونو په بېرته پاتې سيمو کې ژوند کاوه، زيات شوکونه تجربه کړل او په تيره بيا د طبيعي پېښو له امله يې زيانونه وليدل. دغه حالت په ۲۰۱۳-۲۰۱۴ دوره کې نه دی بدل شوی (۴۴ شکل). د ۲۰۱۳-۲۰۱۴ کلونو د معلوماتو تحليل هم د دې څرګندوی دی، چې په بېلابېلو سيمو کې د شوکونو د رامنځته کېدو کچې او څرنگوالي توپير درلود. په داسې حال کې چې د قيمت له امله رامنځته شوی شوک په زياتو سيمو کې شتون درلود، په بېرته پاتې سيمو کې کورنۍ له نورو څخه زيات د طبيعي پېښو له امله د رامنځته شويو شوکونو له خطر سره مخامخ دي.^{۵۵} د ۲۰۱۱-۲۰۱۲ دورې پر خلاف، په ۲۰۱۳-۲۰۱۴ دوره کې په دوو سيمو (لویدیځ او جنوب) کې ځانګړی شوکونه (idiosyncratic shocks) د ډيرو خپرو شويو شوکونو يوه برخه وه او کورنيو په ختيځو سيمو کې په ساري ناروغيو د اخته کېدو د خبرداري ورکونکې کچې رپوټ ورکړی دی، په لویدیځو سيمو کې کورنيو د ډيرو خاصو او ځانګړو شوکونو رپوټ ورکړی دی/په دې سيمه کې ۳۷ سلنې کورنيو د کورنيو د غړيو د تپې کيدو، ناروغي يا د مړينې رپوټ ورکړی دی.

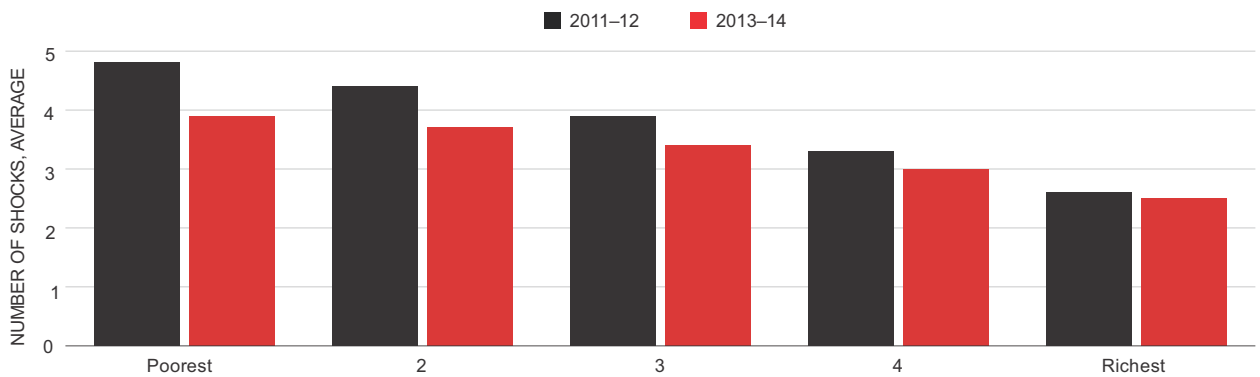
۵۵ د طبيعي پېښو له امله د رامنځته شويو شوکونو خپرېدل په عمده توګه د ناوړو پېښو په دليل په ژمي پورې اړه لري، د سختو ژميو، کنکالونو او سيلاب په شان
۵۶ دملګرو ملتونو د پناه اخيستونکو د عالي کميساري. درپوټ له مخې لويديزه سيمه په ۲۰۱۱-۲۰۱۴ کلونو په دوره کې زياتو بې خايه شوو کورنيو ميلمپاله کوربه وه. (په مجموعي توګه)

۴۴ شکل: د شوکونو سيمه ييز څرگندوی ۲۰۱۳-



منبع: په افغانستان کې د ژوندانه د حالت د سروی له مخې د لیکوالو محاسبې ۲۰۱۳-۲۰۱۴

۴۵ شکل: د لگبتي Quintile له مخې د شوکونو منځنی شمیر، ۲۰۱۱-۲۰۱۲ او ۲۰۱۳-۲۰۱۴

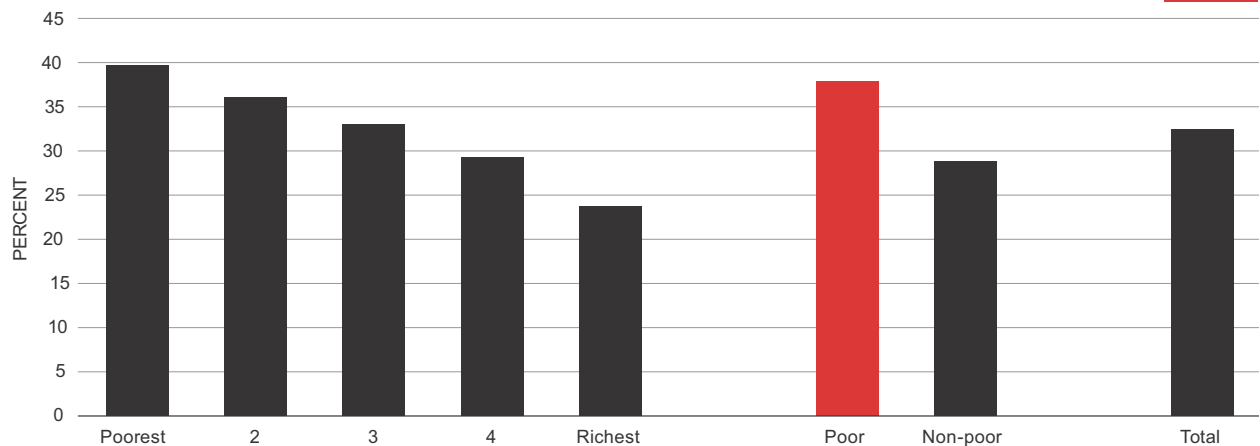


منبع: د خطر او زیانمنې د څیړنې او ارزونې له مخې د لیکوالو محاسبې ۲۰۱۱-۲۰۱۳ او په افغانستان کې د ژوندانه د حالت سروی ۲۰۱۳-۲۰۱۴.

ډیرې بیوزلې کورنۍ د شوکونو په وړاندې زیاتې زیانمنونکې دي. لکه څنګه چې په پخواني سند کې د بیوزلۍ د حالت څېړنه بیان شوه د شوک او بیوزلۍ په وړاندې زیانمننه نه شلیدونکې پېوند لري د شوک په وړاندې زیانمننه دریسک د شتون او له هغو سره د مقابلي د ځواکمنۍ تر منځ د تعامل له مخې ټاکل کېږي. هغه کورنۍ چې د شوک له خطر سره مخامخې دي خو له هغه سره د مقابلي وسایل لري پرته له دې چې خپل چلند په یو ډول نه یو ډول بدل کړي، چې سوکالي یې تر اغیزې لاندې ونیسي، د شوک او بیوزلۍ په وړاندې ډیره ناچیزه زیانمننه لري. برعکس، دریسک د کمښت او له هغه سره د مقابلي لپاره د لازم و وسایلو نه لرونکې کورنۍ له زیاتو شوکونو سره د مخامخ کیدو په خطر کې دي او راتلونکې بیوزلۍ او یاد ژورې بیوزلۍ په وړاندې زیاتې زیانمنونکې دي، آن که چیرې هغوی په هغو سیمو کې چې زیات له شوک سره مخامخې دي ژوند وکړي، زیانمننه یې زیاتوالی مومي^{۵۷} لکه څنګه چې په (۴۵ شکل) کې ښودل شوي دي، ۲۰ سلنې ډیر بیوزلې افغانان د شوک په وړاندې زیانمنونکې دي او په ۲۰۱۳-۲۰۱۴ دوره کې په منځنۍ ډول له ۴ شوکونو سره مخامخ شوي دي، په داسې حال کې چې ۲۰ سلنه ډیر بډایه افغانان په منځنۍ ډول له ۲،۵ شوکونو سره مخامخ شول دغه له څو شوکونو سره مخامخه او زیرمه شوی تجربه د کورنیو په تصمیمونو او سوکالي زیاتې اغیزې لري.

... او په زیات احتمال سره د مقابلي په هغو ستراتیژيو ډډه لګوي، چې د هغوی د اوسني او راتلونکې تولیدي ظرفیت او د بیوزلۍ په حالت کې منفي اغیزه لري. له څلورو برخو څخه درې برخې هغو افغانانو، چې په ۲۰۱۳-۲۰۱۴ دوره کې له شوک سره مخامخ شول، په یو ډول نه یو ډول د مقابلي له میکانیزم څخه استفاده وکړه، چې وروسته دې ته اړ شول چې پایله یې وزغمی. له دې سره سره، د مقابلي ټولې ستراتیژۍ د شوکونو د اغیزو د کمښت په باب اغیزو کې له یوې بلي سره برابري نه دي. په تیره بیا، د خوراکي لګښت د کمښت، د انساني پانګې په برخه کې د پانګونې د نفی یا د تولیدونکو شتمنیو د کمښت په شان ستراتیژۍ زیات احتمال لري، چې د کورنیو د ژوندانه په حالت دایمي (زیانمنونکې) پایلې ولري.^{۵۸} د ۲۰۱۳-۲۰۱۴ معلوماتو تحلیل تائیدوي، چې ډیرې بیوزلې کورنۍ زیات احتمال لري، چې له دغه شان زیانمنونکو ستراتیژيو سره مقابلي ته ور واندې، لکه څنګه چې په (۴۶ شکل) کې ښودل شوي دي، له ۲۰ سلنو ډیرو بیوزلو افغان کورنیو څخه کابو ۴۰ سلنه له شوک سره د مخامخ کیدو په وخت کې له زیانمنونکو میکانیزمو سره مقابله کوي، په داسې حال کې چې له ټولې ۲۰ سلنې ډیرو بډایو افغان کورنیو څخه یوازې ۲۴ سلنه په دې کار لاس پورې کوي. که چیرې د مقابلي د زیانمنونکو ستراتیژيو کارول چې د بیوزلو افغانانو له خوا (۳۸ سلنه او د بډایو افغانانو له خوا ۲۹ سلنه) استفاده کېږي و سنجول شي یو لږ ورته الګو ګانې او نمونې تر لاسه کېږي.

شکل ۴۶: د مقابلي له زیانمنونکو ستراتیژيو څخه استفاده، د سوکالي د حالت له مخې



یادونه: د شوک په تجربې پورې مشروط
منبع: په افغانستان کې د بیوزلۍ د حالت د سروې له مخې د لیکوالو محاسبې ۲۰۱۳-۲۰۱۴

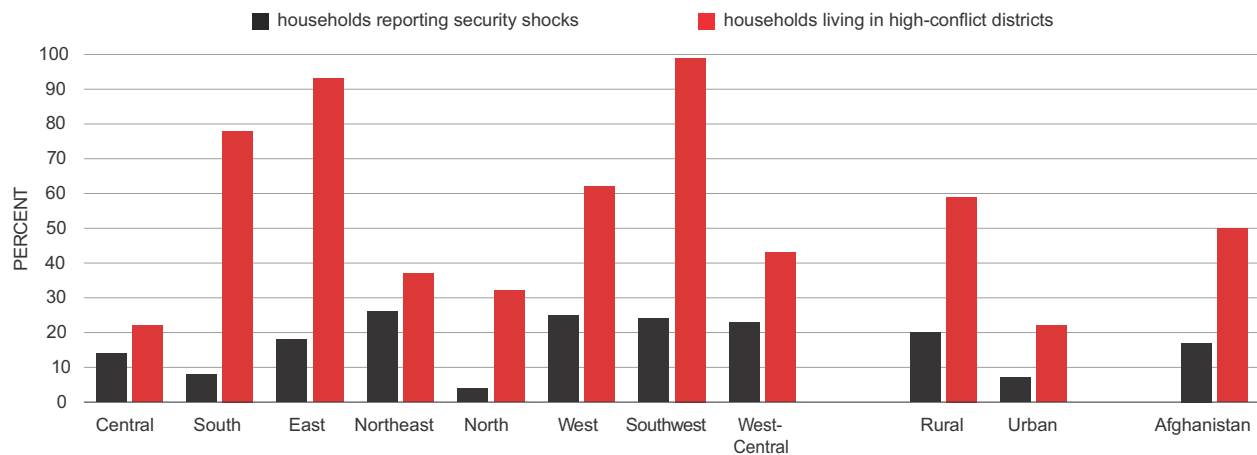
۵۷ د افغانستان اسلامي جمهوریت د اقتصاد وزارت (۲۰۱۵)

۵۸ ستراتیژۍ های ذیل برای مقابله با شوک ها، "مضر" قلمداد می شود، یعنی مانع رفاه دراز مدت خانوارها می شود: کاهش کمیت یا کیفیت مواد تغذیه ای، کرایه یا گروزمین، فروش دارایی ها، زمین یا مواشی ماده تولید مثل کننده، خارج کردن اطفال از مکتب، افزایش کار کودکان، و به عروسی دادن اطفال.

شوكونه او شخړې

تاوتریخوالی او نا امنی افغانستان کورنیو ته زیات خطر متوجه کوي. شخړه او نا امنی د افغان کورنیو د زیانمنی یو مهم اړخ دی. کابو ۱۷ سلنې کورنیو رپوټ ورکړی دی چې په ۲۰۱۳-۲۰۱۴ دوره کې د نا امنی له امله د رامنځته شوي شوک له خطر سره مخامخی شوي دي، هغه شمیر چې په ۲۰۱۱-۲۰۱۲ کلونو کې، ۱۵ سلنه و. د امنیتی شوکونو رامنځته کیدل په شمال ختیځ کې له نورو سیمو څخه (۲۶ سلنه)، په لویدیځ کې (۲۵ سلنه) او په جنوب لویدیځ کې (۲۴ سلنه) زیات وو او له ټولو څخه زیات یې کلیوالي کورنی اغیزمنې کړي دي (۲۰ سلنه، د ښاري کورنیو د ۷ سلنې په وړاندې) (شکل ۴۷) د هغو امنیتی شوکونو رامنځته کیدل چې د کورنیو له خوا یې رپوټ ورکړ شوی دی په عمده توګه د جګړې د پېښو له رامنځته کیدو سره چې د ملګرو ملتو د سازمان د امنیت او ایمني دفتر (UNDSS) له خوا رپوټ ورکړ شوی دی، اړخ لګوي. په تیره بیا هغه سیمې او ساحې چې کورنیو په هغو کې د زیاتو امنیتی شوکونو رپوټ ورکړی دی، هغو ساحو ته ورته دي چې زیاتره کورنی په لانجمنو سیمو کې متمرکز دي.

شکل ۴۷: د خلکو له خوا د رپوټ ورکړای شویو امنیتی شوکونو رامنځته کیدل او رښتینی شخړه

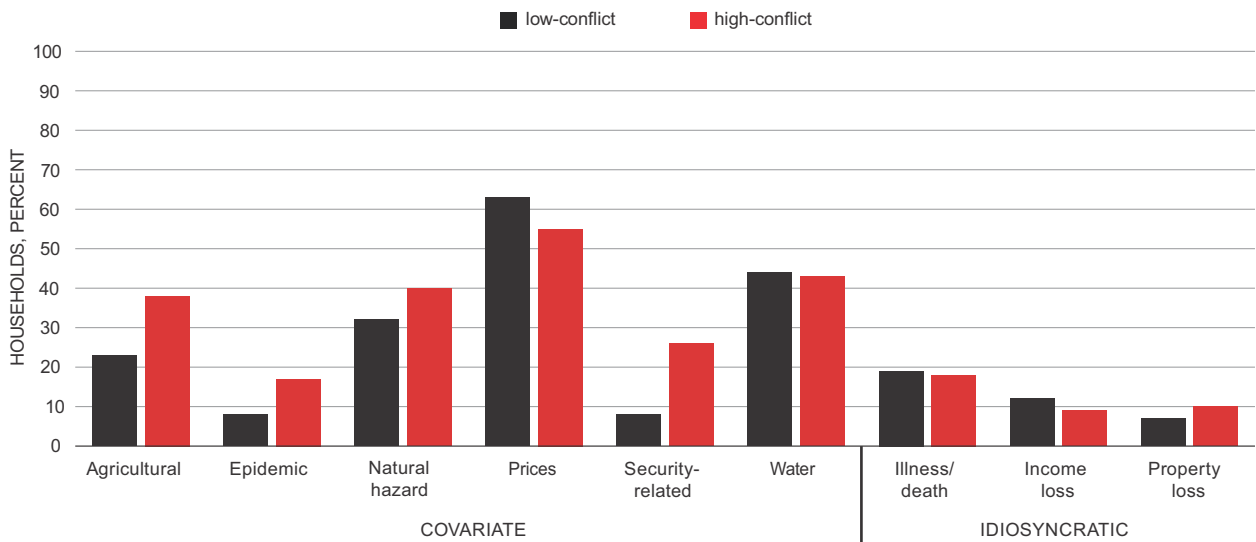


یادونه: هغه کورنی چې په لانجمنو سیمو کې ژوند کوي هغو کورنیو ته ویل کېږي، چې له منځني اندازې څخه زیاته په لانجمنو سیمو کې یعنی په ۲۰۱۴ کال کې له هرو ۱۰۰۰ اوسیدونکو څخه په یوه امنیتی پېښه کې ژوند کوي. منبع: په افغانستان کې د بېوزلۍ د حالاتو د سروی له مخې د لیکوالو او د ملګرو ملتو د سازمان د امنیت او د ایمني دفتر (UNDSS-SIOC) د امنیتی معلوماتو او عملیاتو د مرکز محاسبې ۲۰۱۳-۲۰۱۴

شخړه د کورنيو زيانمننه زياتوي. هغه کورنۍ چې په لانجمنو سيمو کې ژوند کوي د زياتو شوکونو له خطر سره مخامخ دي. په افغانستان کې د ژوندانه د حالت د ۲۰۱۳-۲۰۱۴ کال د سروی د معلوماتو له مخې، ۵۳ سلنه کورنيو په لانجمنو سيمو کې د ۳ (غير امنيتي) شوکونو يا له دې څخه د زياتو رپوټ ورکړی دی، په داسې حال کې چې دغه شمير په کمو لانجمنو سيمو کې ۴۳ سلنه دی. د مثال په ډول: هغو کورنيو، چې په لانجمنو سيمو کې ژوند کوي په منځنۍ ډول زياتره د غير امنيتي شوکونو (۳، ۳ شوکونو) رپوټ ورکړی دی، د هغو کسانو په پرتله چې په کمو لانجمنو سيمو کې ژوند کوي (۳، ۰ شوکونه). د شخړې د سختوالي له مخې د شوکونو څرنگوالی هم توپير لري. په تيره بيا هغه کورنۍ چې په لانجمنو سيمو کې ژوند کوي زيات احتمال لري چې کرنيز شوکونه، د طبيعي زيانونو شوکونه او نور شوکونه شتون ولري، لکه څنگه چې بنيابي امنيتي شوکونه تجربه کړي (۴۸ شکل). د زياتو انساني ناروغيو خپرېدل کېدای شي په لانجمنو سيمو کې د روغتيايي خدمتونو د وړاندې کولو د کمزورتيا نښه نښانه وي، په داسې حال کې چې د کرنيزو شوکونو رامنځته کېدل کولای شي د توليد په څرخ کې او د بازار په کړو وړو کې گډوډي او اختلال منعکس کړي، چې د شخړې زيربنده دي. په زړه پورې داده چې لانجمنې سيمې د زياتو خانگرو شوکونو له رامنځته کېدو سره اړيکې نه لري، بنيابي د ځای پر ځای کېدو (بيخايه کېدو) په دليل د هغو کورنيو انتخاب، چې په مســــــــــــــتقيم ډول د دغه شان شوکونو تر اغيزې لاندې دي زيانمنې کړي.

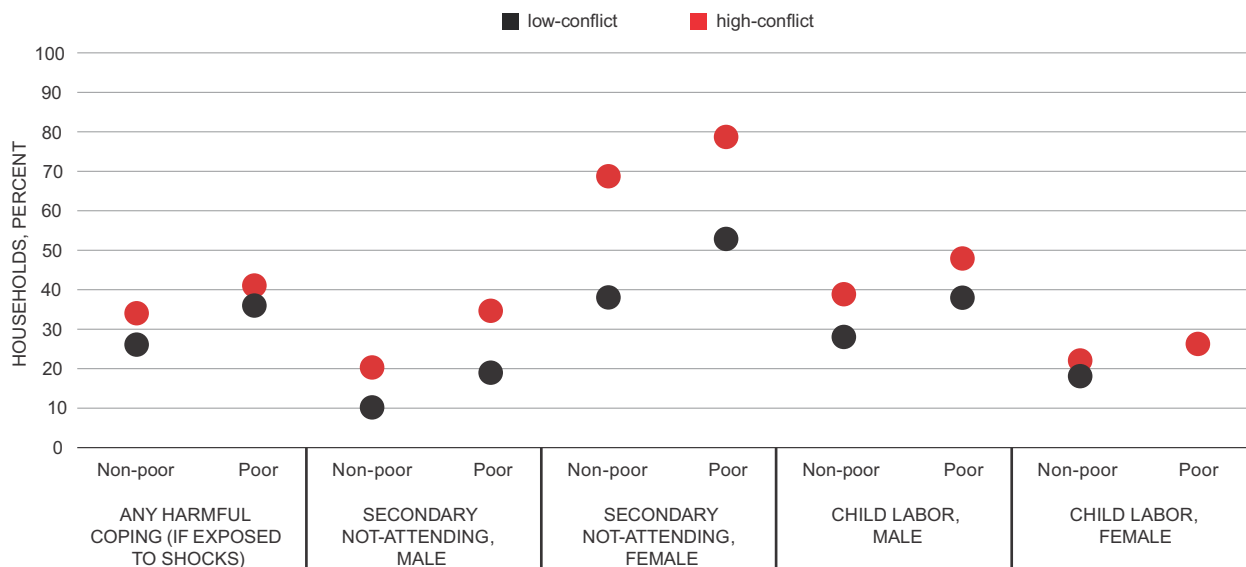
د شخړې له خطر سره مخامخ کېدل زياتره د مقابلي په زيانمنونکو ستراتيژيو او د انساني پانگې په برخه کې په کمې پانگونې په ډېر لگولو سره، په تيره بيا په بيوزلو کورنيو کې، پيوند لري. لکه څنگه چې په (۴۹ شکل) کې ښودل شوي دي، هغه افغاني کورنۍ چې په لانجمنو سيمو کې ژوند کوي د هغوي د بيوزلی د حالت په پام کې نيولو پرته، د هغو کسانو په پرتله چې په کمو لانجمنو سيمو کې ژوند کوي، زيات احتمال لري، چې د مقابلي له زيانمنونکو ستراتيژيو څخه کار واخلي، شخړه دغه راز له دغه واقعيت سره پيوند لري چې زيات احتمال شته، چې د لومړنيو زدکړو د دورې ماشومان (نه دي ښودل شوي) او د منځنۍ دورې ماشومان (په تيره بيا نجونې) ښوونځي ته لاړې نشي او د کار لپاره له کوچنيو هلکانو څخه استفاده هم زيات احتمال لري.

۴۸ شکل: د شخړې د سختوالي په تفکيک سره د شوک رامنځته کېدل او د شوک څرنگوالی، ۲۰۱۳-۲۰۱۴



يادونه: کمزوری شخړه هغه سيمې ښيي، چې لږې نا ځيزې جنګي پېښې (له منځنۍ اندازې څخه ښکته) يعنې له هرو ۱۰۰۰ اوسيدونکو څخه يوه امنيتي پېښه لري. زوروره شخړه هغه سيمې ښيي چې لوړې جنګي پېښې (له منځنۍ اندازې څخه پورته) يعنې له هرو ۱۰۰۰ تنو اوسيدونکو څخه يوه امنيتي پېښه لري. په يوه سيمه کې د جنګي پېښو شمير له سروی څخه مخکې د ۱۲ مياشتو په دورې پورې اړه لري. منبع: په افغانستان کې د بيوزلی د حالت د سروی له مخې د ليکوالو محاسبې ۲۰۱۳-۲۰۱۴ او د امنيتي معلوماتو او عملياتو د مرکز رپوټونه.

۴۹ شکل: د شخړې د سختوالي او د بيوزلی د حالت په تفکيک او توپير سره د مقابلي زيانمنونکي ستراتيژي



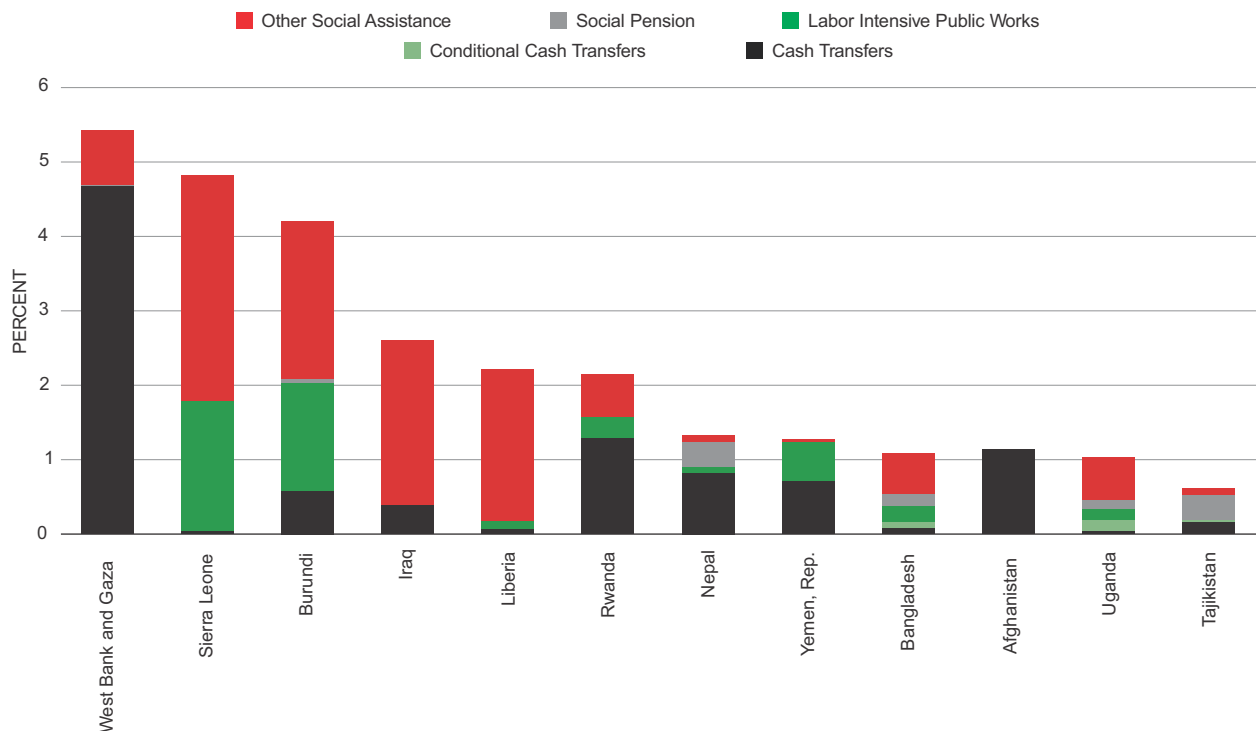
يادونه: کمزوری شخړه هغه سيمی بڼی، چې لږی نا څيزی جنگي پيښی (له منځنی اندازی څخه ښکته) يعنی له هرو ۱۰۰۰ اوسيدونکو څخه يوه امنيتی پيښه لري. زوروره شخړه هغه سيمی بڼی چې لوړی جنگي پيښی (له منځنی اندازی څخه پورته) يعنی له هرو ۱۰۰۰ تنو اوسيدونکو څخه يوه امنيتی پيښه لري. په يوه سيمه کې د جنگي پيښو شمير له سروی څخه مخکې د ۱۲ مياشتو په دوری پوری اړه لري. منبع: په افغانستان کې د بيوزلی د حالت د سروی له مخی د ليکوالو محاسبات ۲۰۱۳-۲۰۱۴ او د امنيتی معلوماتو او عملياتو د مرکز رپورتونه.

ټولنيز مصونيت ته لاس رسى

دغه مسنله چې افغانان له زياتو ريسكونو او كړكچونو سره مخامخ دي، د ټولنيز مصونيت په اړتيا، په تيره بيا په نسبي ډول د بېوزلو او كليوالي كورنيو لپاره ټينگار كوي. په يوه وخت د ډيرو زياتو خپرو شويو شوكونو ماهيت د سيمه ييز ملاتړ او د غير رسمي ايمني شبكو اغيزمنتوب كوي، ځكه د كورنۍ يا د ټولني نور غړي چې بسايي مرسته وكړي هم په خطر كې دي. سربيره پر دې بې ثباتي او د شوكونو زياتوالی د كورنيو يا حكومت لپاره د ريسكونو د اټكل د سختوالي څرگندوى دي. په عمومي ډول، مهمه ده هغه وسايل چې كولاى شي منظمه او د اټكل وړ مرسته وړاندې كړي او ډيرې زيانمنونكي كورنۍ سنجش كړي او هدف وگرځوي، ويژندلي شي. د حكومتونو مالي سرچينې له هغه څخه محدودې دي چې وكولاى شي ټولنيز مصونيت برابر كړي. د وسايلو په پام كې نيولو پرته، ډيرو زيانمنونكو كورنيو د بېژندني او د بنديگنو د وړاندې كولو لپاره د يوه ډير اغيزمن او قوي سيستم لرل د ټولنيز مصونيت د يوې ډيرې اغيزمنې ستراتيژۍ بنسټ جوړوي.

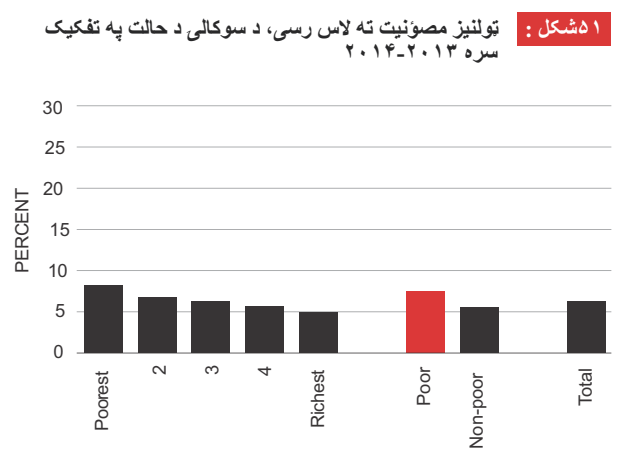
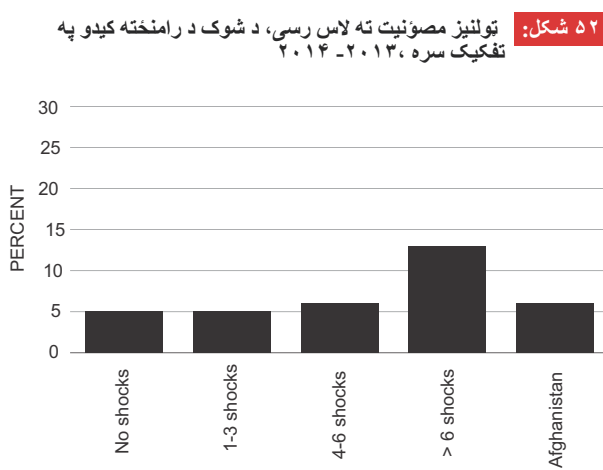
په افغانستان كې د ټولنيزو مرستو په برخه كې عامه لگښتونه، د نړيوالو سټنډرډونو او معيارونو په پرتله، ډير ټيټ دي او تر زياتې اندازې پورې د تمويلونكو سرچينو په نه اعتماد وړ مرستې پورې اړه لري. د ټولنيز مصونيت په اصلي پروگرامونو كې د غير منظمو عامه كارونو له لارې د نغدو پيسو وركول، د بشر دوستانه مرستې رسولو پروگرامونه (د كار په بدل كې خواره او پيسې (او نور كوچني ازماينستي يا بشر دوستانه پروگرامونه شامل دي، د ټولنيز مصونيت په برخه كې د افغانستان دل گښتونو زياته برخه جنګي ټپيانو، په جگړو كې د وژل شويو كسانو كورنيو او معلوليت لرونكو اشخاصو ته د نغدو پيسو وركول، (د تقاعد معاش په ډول)، اختصاص لري. د نورو پرمختيايي او جگړې خپلو هيوادونو په پرتله بېوزلو، زيانمنونكو كسانو يا د مزدورانو (Labor-intensive) عامه كارونو ته د نغدو پيسو د وركولو په شان د ټولنيز مصونيت شبكو ته، بيلوي (۵۰ شكل).

۵۰ شكل: د كورنيو ناخالص توليد د يوې برخې په توګه د ټولنيزو مرستو په برخه كې ټول لگښتونه (په بودجه كې)



منبع: د ليكونكي محاسبه د نړيوال بانک د اسپاير ډيټابيس پر اساس دی ۲۰۱۶/۳۱/۰۳ د افغانستان د باره: د ليكونكي محاسبه د کار او ټولنيزو چارو د وزارت د راپورونو پر اساس دی

په افغانستان کې ټولنيز مصونيت يوه لږه او ناچيزه برخه تر پوښښ لاندې نيسي او په کمزوري ډول د ډيرو بېوزلو او زيانمنونکو کورنيو په باب متمرکز دی. په ۲۰۱۲-۲۰۱۴ دوره کې، يوازي د ټولو افغان کورنيو يوازي ۶ سلنه د کار په بدل کې د خوړو، د کار په بدل کې د پيسو يا د هر راز عايداتي فعاليت په شان د ټولنيز مصونيت په پروگرام کې شامل وو. ^{۵۱} (۵۱ شکل) نه يوازي د ټولنيز مصونيت د پوښښ ساحه لږه او ناخيزه ده، بلکې د امتيازاتو مشموليت هم په ډير ناخيز ډول تصاعدي حالت لري. د ټولو بېوزلو کورنيو ۸ سلنه له رسمي ټولنيز مصونيت څخه گټه اخلي. د ۶ سلنې بډايو کسانو په پرتله. سربيره پر دې د ۵ برخې ۸ سلنه ډيرې بېوزلې کورنۍ (quintile) د ټولنيز مصونيت د ميکانيزمونو تر پوښښ لاندې دي. د ډيرو بډايو کسانو د ۵ برخې د ۵ سلنې په پرتله. د مثال په ډول: د شوک له خطر سره مخامخ کورنيو د ملاتړ لپاره د افغانستان د ټولنيز مصونيت سيستم د مناسب نه دی. په حقيقت کې، لکه څنگه چې په (۵۲ شکل) کې ښودل شوي دي، د هغو کورنيو له خوا چې شوک يې نه دی تجربه کړی د رسمي ټولنيز مصونيت د تر لاسه کولو احتمال، د هغو کورنيو په پرتله کم دی چې يو شوک يا له دې څخه زيات يې تجربه کړي دي.



منبع: په افغانستان کې د ژوندانه د حالت د سروې له مخې د ليکوالو محاسبات، ۲۰۱۳-۲۰۱۴.

منبع: په افغانستان کې د ژوندانه د حالت د سروې له مخې د ليکوالو محاسبې، ۲۰۱۳-۲۰۱۴.

په هغو سيمو کې چې جگړې او اړتياوې زياتې دي، ټولنيز مصونيت ته لاس رسې ټيټې دي. لکه څنگه چې هيله کيږي په جگړې ځپلو سيمو کې د ټولنيز مصونيت پوښښ ډير ټيټ دی (۵۳ شکل). دغه قضيه په تيره بيا د بېوزلو افغانانو تر منځ صدق کوي/په لږو جگړې ځپلو سيمو کې ۱۳ سلنې بېوزلې کسان په يو ډول نه يو ډول د ټولنيز مصونيت د پروگرامونو تر پوښښ لاندې دي، په داسې حال کې چې په جگړې ځپلو سيمو کې يوازي ۳ سلنه بېوزلې کسان رسمي ټولنيز مصونيت ته لاس رسې لري. سربيره پر دې، په داسې حال کې چې په کمو جگړې ځپلو سيمو کې ټولنيز مصونيت د پرمختگ په حال کې دي، په زياتو جگړې ځپلو سيمو کې قضيه دغه شان نه ده. د ټولنيز مصونيت د پروگرامونو اجرا کول له کټ مټ چلنجونو سره مخامخ دي لکه څنگه چې په جگړې ځپلو سيمو کې نور ډول ډول خدمتي پروگرامونه ورسره مخامخ دي. په امنيتي حالتونو کې د ښه والي په نشته والي سره، له بده مرغه په دغو سيمو کې د ټولنيز مصونيت د خدمتونو د وړاندې کولو د ښه والي لپاره د حل روښانه لاره شتون نه لري.

۵۹ د ټولنيز مصونيت له ټولو ترلاسه کونکو کورنيو څخه، ۲۲ سلنې د کار په بدل کې خواره ترلاسه کړل، ۷۸ سلنې د کار په بدل کې نغدې پيسې ترلاسه کړې. او يوازي ۱ سلنې په عايداتي پروگرام کې مشارکت وکړ، کابو ۱ سلنې له دواړو پروگرامونو د کار په بدل کې له خوړو او د کار په بدل کې له پيسو څخه گټه واخيسته.

۵۳ شکل: د سوکالی د حالت او د شخړې د سختوالي په تفکيک او توپير سره ټولنيز مصنويت ته لاس رسي، ۲۰۱۳-۲۰۱۴



يادونه: کمزوری شخړه هغه سيمې بڼې چې نا ځيزې جنګي پېښې (له منځنۍ اندازې څخه ښکته) يعنې له هرو ۱۰۰۰ اوسيدونکو څخه يوه امنيتي پېښه لري. زوروره شخړه هغه سيمې بڼې چې لوړې جنګي پېښې (له منځنۍ اندازې څخه پورته) يعنې له هرو ۱۰۰۰ تنو اوسيدونکو څخه يوه امنيتي پېښه لري. په يوه سيمه کې د جنګي پېښو شمير له سروی څخه مخکې د ۱۲ مياشتو په دورې پورې اړه لري. منبع: په افغانستان کې د بېوزلۍ د حالت د سروی له مخې د ليکوالو محاسبات ۲۰۱۳-۲۰۱۴ او د امنيتي معلوماتو او عملياتو د مرکز رپوټونه

پنځم څپرکی کلیدی پیغامونه

د بېوزلي د حالت د تحليل د رپوټ د دغې دويمې نسلې اصلي نتيجه دا ده چې افغان کورنۍ په منفي ډول له امنيتي او سياسي ليردونې څخه درامنځته شوي بحران له امله اغيزمنې شوي دي. نه يوازې د مرستې او د اقتصادي ودې کمښت د کاري فرصتونو د کمښت سبب شوي دي، بلکې د شخړې سختوالي هم د افغان کورنيو پېچلي زيانمنونکي حالت زيات کړی دی. د ليردونې او انتقال د دورې په بهير کيد بېوزلي چلنج په ټول قدرت سره څرګند شو. سختې بېوزلي د افغانستان ۳۹ سلنه وګړي اغيزمن کړي دي او مخ په زياتيدو ده، د کار بازار نشي کولای د چټکې ودې د کار ځواک ته ځواب وويي او د هغو افغانانو لپاره چې اساسي سواد او دشميرنې او حساب مهارتونه نه لري، معيشت تامين کړي، سربيره پر دې د شخړې خپرېدل او سختوالي، په جبري توګه له خپلو کورونو څخه يو شمير کورنيو بيخايه کول، له ښوونځي څخه د يو زيات شمير ماشومانو محروميت او له خپل معيشت څخه د ريسک او محافظت د مديريت په کار کې د کورنيو لپاره د انتخابونو محدودول د بيلابيلو نسلونو تر منځ د بېوزلي د ليردونې سبب کيږي. اقتصادي او امنيتي بحران يوځل بيا د ژورې او پراخې نابرابرۍ سبب شوی دی، د هغو کسانو تر منځ نا برابري چې د شوک له منفي پايلو سره د مقابلي وسايل په واک کې لري او هغه کسان چې مجبور دي خپل ننی پايښت د سبا د بېوزلي په بيه وپيږي، د هغو کسانو تر منځ چې په ښارونو کې ژوند کوي او کولای شي له ښه امنيت، په خدمتونو له لاس بری او له اقتصادي فرصتونو څخه ګټه واخلي او هغه کسان چې په کلیوالي سيمو کې ژوند کوي او د هغو افغان ښځو او نارينو تر منځ چې تعليمي او روغتيايي خدمتونو ته لاس رسې يې ورځ په ورځ زياتيدونکي توګه په خطر کې دی. د بېوزلي او نابرابرۍ چلنجونو او ننگونو ته د نه پاملرنې او څيرنې په صورت کې، دغه چلنجونه کولای شي ټولنيز سمون کمزوری او هغه پرمختګ چې په تير و ۱۵ کلونو کې يعنې د طالبانو درژيم له رانسکورېدو وروسته په سختۍ سره تر لاسه شوی دی له منځه تللو له خطر سره مخامخ کړي. د دغه رپوټ نتيجه د پاليسۍ په برخه کې څو بنسټيز ملاحظات وړاندې کوي.

لومړی، د امنيتي او اقتصادي حالت له ښه والي پرته سخته ده وکولای شو د بېوزلي او نابرابرۍ له چلنجونو سره مقابله وکړو. په حقيقت کې، له ليردونې او انتقال څخه د مخکې پير او په بهير کې د بېوزلي محرکو عواملو وښودله چې اقتصادي وده په يوازې ټوب سره نشي کولای بېوزلي کمه کړي، خو کله چې پراخ بنسټونه ولري، د اقتصادي ودې نشتوالی په شدت سره بېوزلي زياتوي، دغه رپوټ څرګندوي چې څه ډول د اقتصادي ودې کموالی د غربت د زياتوالي او په خانګړۍ توګه په کلیوالي سيمو کې د بېکارۍ د زياتوالي سبب کيږي. د کمزوري اقتصادي ودې تر څنګ ناوړه امنيتي حالت او شخړې ددې سبب شوي، چې افغانان له يوې ورځې نه بلې ته زيات دخپلو کورونو او مالونو پرېښودلو ته اړوځي. او په ښارونو کې ستونزمن ژوند ځانته غوره کړي. په اوسنيو جګړيزو حالاتو کې اقتصادي وده ستونزمنه ده. له څنګه چې په بروکسل کې د افغانستان په اړه وروستي کنفرانس^{۶۰} کې بحث پرې وشو، د غربت کمښت په افغانستان کې پراخي او هر اړخيزي اقتصادي ودې ته اړتيا لري. دمخه بايد دکرنې سکتور دکوچنيو کروندګرو ملاتړ کوونکي اوسي، د سوداګريزو محصولاتو له پاره زيات ارزښت، کرنيزو مارکيټونو ته لاس رسې، دکليو او ښارونو تر مينځ اړيکې دولت په وړاندې د فقر او غربت دکمښت او په نورو سکتورونو کې دکارونو او کسبونو رامینځته کول تشکيلوي.^{۶۱}

۶۰ وګورئ: نړيوال بانک (۲۰۱۶)

۶۱ په افغانستان کې دنړيوال بانک دکرنې دسکتور د ننگونو اوفرصتونو په هکله دمفصل بحث له پاره وګورئ نړيوال بانک (۲۰۱۴).

دویم، هغه موضوع چې له لومړي ټکي سره نږدېوالی لري، د جمعیت اوسنی دینامیک تر زیاتي اندازې پوري پایبستي نه دی او د نړیوال مهاجرت لپاره د قانوني لارو د پیدا کولو او ملاتړ لپاره فعال تدبیر ته اړتیا لري. د وزګار تیا بحران، چې د لیردوني او انتقال له بحران سره جوخت پیدا شو، د چټکي ودې د ځواک د جذبولو لپاره د کار موندلو چلنج او ننگونه، چې په اوس وخت کې کال په کال کابو ۴۰۰۰۰۰ تنه افغانان زیاتیري، څرګند کړ. په داسې چاپیریال کې چې شخړې او کمزورې اقتصادي ودې هغه پېچلی کړی دی، له پاکستان، ایران او اروپا څخه د سند لرونکو او بې سندو سلګونو زرو تنو مهاجرینو بیرته راستنیدل د وزګار تیا ستونزه پراخوي په دغه شان حالت کې لازمه ده چې زیاته پاملرنه د مهاجرت لپاره د قانوني تګلارو د مدیریت او انتخاب لپاره وړول شي.^{۶۲}

دریم، په افغانستان کې د بیوزلی او نابرابرۍ چلنجونه او هم دهغه د اقتصادي ودې له لړلید په ښه والی ونه مومي، خو دا چې د انساني پانګې په برخه کې په پانګونې سره د لویانو د تعلیم په شمول یوزای شي. سر بیره پر دې په افغانستان کې د بیوزلی او نا برابری محرکو عواملو د ټولنیز - اقتصادي شمولیت لپاره د پوهنې په برخه کې د پانګونې اهمیت په ډاګه کړی دی. په حقیقت کې، نه یوازې بیسواده کسان په دې نه دي بریالي شوي له هغو ښوونکو اقتصادي فرصتونو څخه، چې له ۲۰۱۲ څخه مخکې د همیشني ودې د کلونو په بهیر کې و، ګټه واخلي بلکې له ټولو څخه زیات د لیردوني د دورې په بهیر کې د وزګار تیا د بهیر له امله، اغیزمن شوي دي. له ښوونځي څخه د یو زیات شمیر ماشومانو په محرومیت سره د شخړې د دوامدارې او د زیاتیدونکې نابرابرۍ په توګه، لازمه ده په پوهنې د بیوزلو وګړو او د کلیوالي سیمو د لاس بری او هم د تعلیمي بهیرونو د تطبیق ښه والي ته (دویم فرصت) د هغو لویانو لپاره چې د ښوونځي ارزښتناک کلونه یې له لاسه ورکړي دي، زیاته پاملرنه وشي. په تیره بیا د حیاتي لیک لوست د مهارتونو تامینول او د شغلي یا کار کسب مهارتونو او حساب تامینول د افغانستان د ټولني د ډیرو زیانمنونکو برخو لپاره د فرصتونو د برابرولو په لاره کې له لویانو سره مرسته کوي او په پای کې په اوږد مهال کې د اقتصادي ودې او د بیوزلی د کمښت سبب کیږي.

وروستی خو د زیات اهمیت لرونکی. دا چې بشري منابع او سرچینې باید په مستقیم ډول د مصونیت د شبکې د سیستم د جوړولو لپاره بیوزلو کسانو ته اختصاص کړای شي. د افغان کورنیو د بیوزلی چلنج او د شوک په وړاندې د هغوي سخته زیانمننه په ښه توګه پیژندل شوي ده او په افغانستان کې د ریسک د موضوع پیچلتیا هم د همدې موضوع زیربنه ده. سره له دې هم، هیواد هر اړخیز سیستم او د مصونیت کتوره شبکه نه لري د دغه شان سیستم د نه جوړولو او په څو کوچنیو او خورو ورو طرحو د ډډې لګولو ستر دلیل چې د بشر دوستانه بودیجې له لارې تمویلیري د منابعو محدودیت ویل کیږي. د اقتصادي ودې د ملاتړي پانګونې د لومړیتوب د ټاکنې په ملاتړ کې زیات استدلالونه، انساني پانګونه یا خدمتونو ته بر لاسي او لاس رسی بیانیري، خو دغه استدلالونه نه شي کولای ځواب ورکړي چې څه ډول د مصونیت د شبکې یو اغیزمن سیستم کولای شي فرصتونه پیاوړې او برابر کړي او د دغه شان پانګونې عواید زیات کړي. سمه ده چې د کرنې په برخه کې پانګونه ښایي د وګړو له ډیرې بیوزلی سره مرسته وکړي او دغه راز له پراخې ودې سره مرسته وکړي، خو آیا که چیرې بیوزلی کورنی د شوکونو له منفي اثارو او اغیزو سره د مقابلي لپاره د خپلو تولیدو شویو شتمنیو پلورني ته اړي شي د دغه شان پانګونو نتیجې څه ډول کیدای شي تحقق ومومي؟ د مثال په ډول: د پوهنې په برخه کې پانګونه د راتلونکي ودې د زمينې او لارې چارې په برابرولو او د بیوزلی په کمښت کې زیات اهمیت لري، په همدې حال کې که چیرې ډیرې بیوزلې او زیانمنونکي کورنی د شوکونو له منفي اثارو سره د مقابلي لپاره د پته اړي شي چې خپل ماشومان له ښوونځي څخه وباسي، د بیوزلی د لمنځه وړلو په لور دروانیدو د پوهنې زیری څه ډول عملي کیږي.

کتاب پېژندنه

Cincotta, R.P et al. (2003) د امنیت احصایوی شمیره: وګړی او تاوتریخوالی وروسته د سړی جګړی څخه، و اشنګتن دی سی: د وګړو د عمل نړیواله اداره

د احصایي مرکزي اداره (۲۰۱۶) "مهاجرت کابل، بامیان، دایکنډی، غور، کاپیسا او د پروان ولایتونه"، د ټولنیزې جمعیت پېژندنې او د اقتصاد

د رپوټ، د افغانستان د احصایي مرکزي اداره (۲۰۱۶).

"په افغانستان کې د ژوندانه د حالت ۲۰۱۳-۲۰۱۴ سړوي"، د افغانستان د احصایي مرکزي اداره.

زیکا.م. و.ک. کیس-کاتوس (۲۰۰۹) "کورنی جګړه او مهاجرت: په آچه کې په اجباري مهاجرت کې د کلي د کچې ټاکنو عوامل"، د سولي د څیړنو ژورنال، ۴۶ (۳): ۳۹۹-۴۱۸.

غریډی، وای؛ جاسټینو، پی؛ مورتون، ام؛ پاپ، ال. بی؛ وریډایلی اس (راتلونکی). په افغانستان کې د ریسک او نامنی له خطر سره د مخامخو کورنیو تصمیمونه.

ایبانیز الف. م. (۲۰۱۴) "د اجباري ځای پر ځای کېدو وده: د احتمالي ټاکنو عواملو په باره کې له هیواد څخه بهر، هیوادني او د کورنیو شواهد"، د روبرت ای. ب. لوکاس (مصححین)، د مهاجرت او د اقتصادي انکشاف په باب نړیواله جزوه، د ادوار د الگار څېړونې. ۱۳ څېړکی.

ایبانیز الف. م. و الف. مویا، ۲۰۱۰ "آیا شخړی د بیوزلی د له منځه تللو سبب کیږی؟ په کولمبیا کې د بی ځایه شویو کورنیو د شتمنیو له منځه تلل او بیا تر لاسه کېدل"، NBER څېړکي (فصلونه)، په: جرم اقتصاد: د لاتیني امریکا لپاره د هغه در سونه، ۱۷۲-۱۳۷ مخونه، د اقتصادي تحقیقاتو ملي اداره.

جوسټینو، پ. (۲۰۰۹) "له تاوتریخوالي څخه ډکه بیوزلی او شخړه: د جګړو د علتونو او مودې په باره کې د پوهې لرلید"، د سولي د تحقیقاتو ژورنال، ۴۶ (۳): ۳۱۵-۳۳۳.

جوسټینو پ. (۲۰۱۰) "جګړه او بیوزلی"، په ګار فینکل و اسکا پیر داس (مصححین)، د سولي او شخړې د اقتصاد په باب رساله، د اکسفورډ پوهنتون څېړونې، ۲۷ څېړکی (فصل).

لوزانو-ګراسیا، ن، جی. پیراس او نور. (۲۰۱۰) "امنیت ته یو سفر: په کولمبیا کې د جګړې له امله د رامنځته شوي مهاجرت بهیر"، علمي مجلس International Regional Science Review، ۳۳ (۲): ۸۰-۱۵۷.

د افغانستان د اسلامي جمهوریت د اقتصاد وزارت (۲۰۱۵) "د بیوزلی د حالت څېړنه او ارزونه" و اشنګتن دی سی. د نړیوال بانک ګروپ.

موریسون، الف. ر. و. ر. امی (۱۹۹۴) "له دهشت څخه تینسته: له انقلاب وروسته په ګواتیمالا کې تاوتریخوالی او مهاجرت"، Latin American Research Review, 29 (2): 111-32

OCHA (2016) "Afghanistan 2016 HNO: Conflict Severity Index". Available at: <https://www.humanitarianresponse.info/en/operations/afghanistan/infographic/afghanistan-2016-hno-conflict-severity-index-january-september>

اشمیت، اس. (۲۰۱۶) "په افغانستان کې د بیخایه شویو کسانو د معلوماتو تشریح: په تورتم کې د فیل پېژندنه"، د مهاجرت د پالیسی کارول، ۶ (۳): ۱۰-۱۶.

شرپا، م. او نور (۲۰۱۶) "له لګښتي ورکړو پرته د بیوزلی اټکل: په افغانستان کې د بیوزلی په اټکل کې د SSI د تکنیک کارول"، د پالیسی د تحقیقاتو د سندونو لړی، نړیوال بانک، څپور شوی نه دی.

سیګار (۲۰۱۶) "د امریکا د متحده ایالاتو کنګري ته درې میاشتني رپوټ، (د افغانستان) د بیا جوړولو لپاره د ځانګړي سر پلټونکي دفتر، د ۲۰۱۶ کال د جولای د میاشتې ۳۰

په افغانستان کې د ملګرو ملتو د سازمان دفتر (۲۰۱۶) "د تحرک جمعیت مجله"، ۷ ګڼه، د ۲۰۱۶ کال د نوامبر میاشت.

نړیوال بانک، د ملګرو ملتو د سازمان د پناه غوښتونکو عالی کمیشن (۲۰۱۶) "په افغانستان کې د وګړو لړزنده توب او تحرک"، د بروکسل کنفرانس ته د برابری شوی پالیسی لند رپوټ. د ۲۰۱۶ کال د اکتوبر میاشت.

نړیوال بانک (۲۰۱۶). د ټولنیزو، اقتصادي او سیاسي خدمتونو وړاندې کول او د تاوتریخوالي ډولونه، د ستونزو په وخت کې د پرمختګ بیانونکی.



Islamic Republic of Afghanistan
Ministry of Economy



THE WORLD BANK
IBRD • IDA | WORLD BANK GROUP